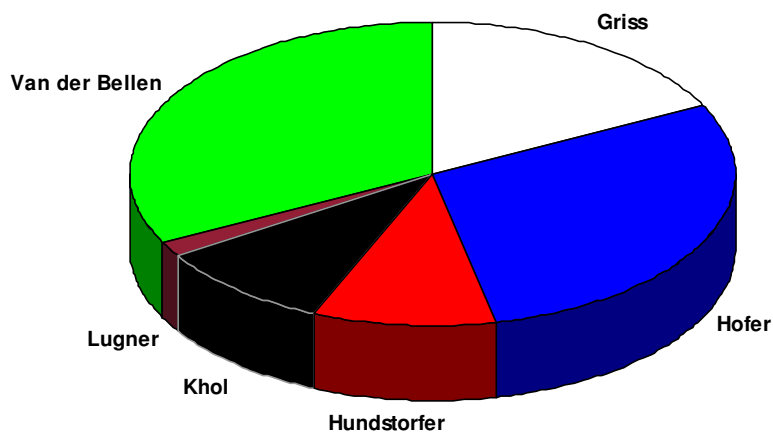


Innere Stadt

Wahlber.:	1.288	
Abgegeben:	565	43,87 %
Ungültig:	13	
Gültig:	552	
Dr. Irmgard Griss:	97	17,57 %
Ing. Norbert Hofer:	160	28,99 %
Rudolf Hundstorfer:	54	9,78 %
Dr. Andreas Khol:	52	9,42 %
Ing. Richard Lugner:	10	1,81 %
Dr. Alexander Van der Bellen:	179	32,43 %

Vergleich der Kandidaten



Steyrdorf

Wahlber.: 2.221

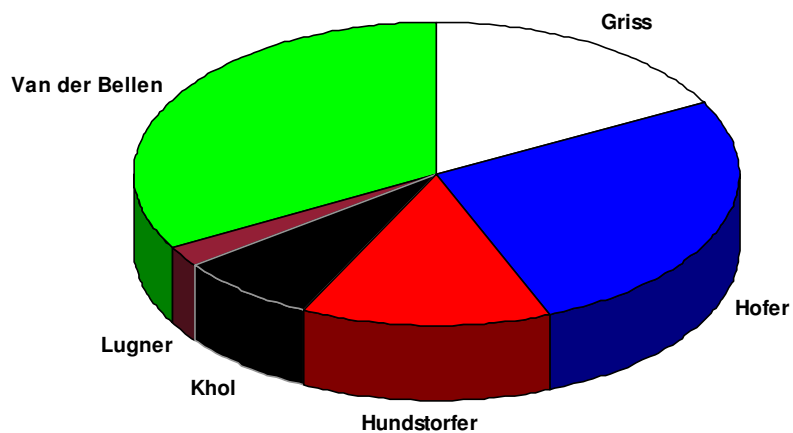
Abgegeben: 1.303 58,67 %

Ungültig: 23

Gültig: 1.280

Dr. Irmgard Griss:	221	17,27 %
Ing. Norbert Hofer:	341	26,64 %
Rudolf Hundstorfer:	170	13,28 %
Dr. Andreas Khol:	98	7,66 %
Ing. Richard Lugner:	27	2,11 %
Dr. Alexander Van der Bellen:	423	33,05 %

Vergleich der Kandidaten

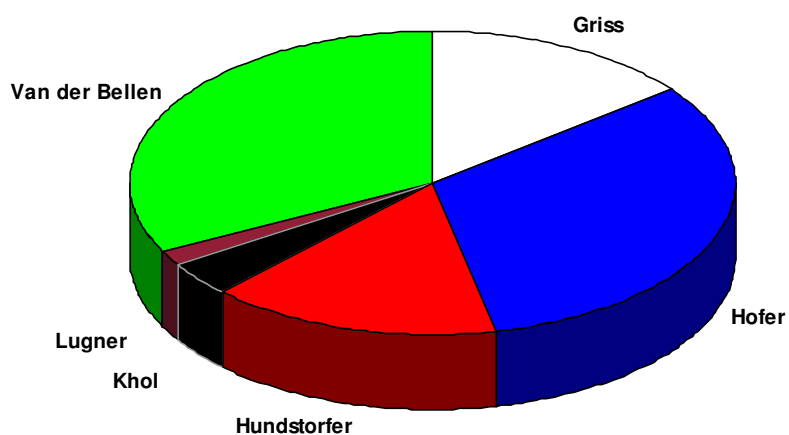


Wehrgraben

Wahlber.:	613	
Abgegeben:	324	52,85 %
Ungültig:	3	
Gültig:	321	

Dr. Irmgard Griss:	46	14,33 %
Ing. Norbert Hofer:	104	32,40 %
Rudolf Hundstorfer:	50	15,58 %
Dr. Andreas Khol:	11	3,43 %
Ing. Richard Lugner:	6	1,87 %
Dr. Alexander Van der Bellen:	104	32,40 %

Vergleich der Kandidaten



Alter Tabor

Wahlber.: 3.030

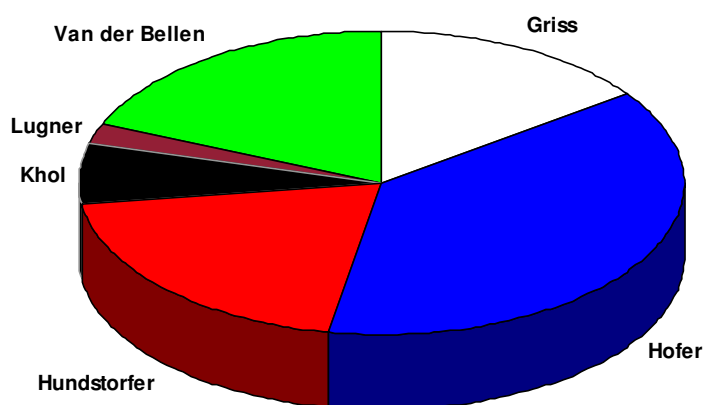
Abgegeben: 1.787 58,98 %

Ungültig: 40

Gültig: 1.747

Dr. Irmgard Griss:	262	15,00 %
Ing. Norbert Hofer:	662	37,89 %
Rudolf Hundstorfer:	347	19,86 %
Dr. Andreas Khol:	111	6,35 %
Ing. Richard Lugner:	40	2,29 %
Dr. Alexander Van der Bellen:	325	18,60 %

Vergleich der Kandidaten



Tabor Resthof

Wahlber.: 3.251

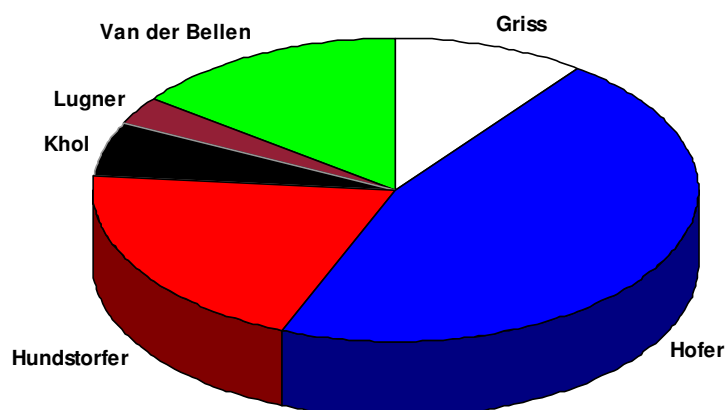
Abgegeben: 1.631 50,17 %

Ungültig: 23

Gültig: 1.608

Dr. Irmgard Griss:	165	10,26 %
Ing. Norbert Hofer:	736	45,77 %
Rudolf Hundstorfer:	328	20,40 %
Dr. Andreas Khol:	93	5,78 %
Ing. Richard Lugner:	48	2,99 %
Dr. Alexander Van der Bellen:	238	14,80 %

Vergleich der Kandidaten



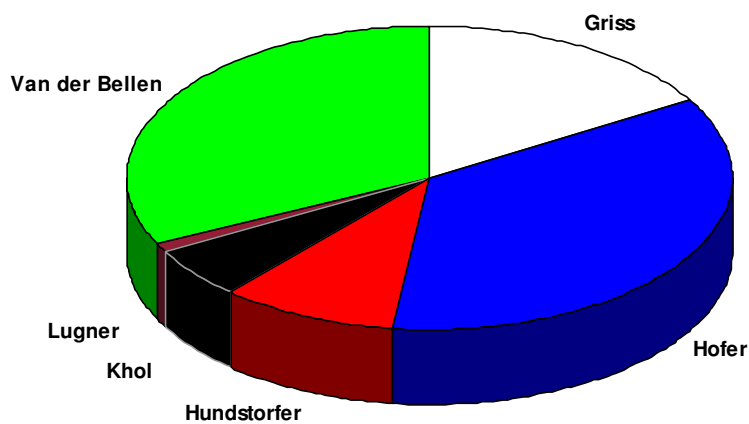


Ennsdorf

Wahlber.: 699
Abgegeben: 405 57,94 %
Ungültig: 6
Gültig: 399

Dr. Irmgard Griss:	65	16,29 %
Ing. Norbert Hofer:	142	35,59 %
Rudolf Hundstorfer:	38	9,52 %
Dr. Andreas Khol:	22	5,51 %
Ing. Richard Lugner:	3	0,75 %
Dr. Alexander Van der Bellen:	129	32,33 %

Vergleich der Kandidaten

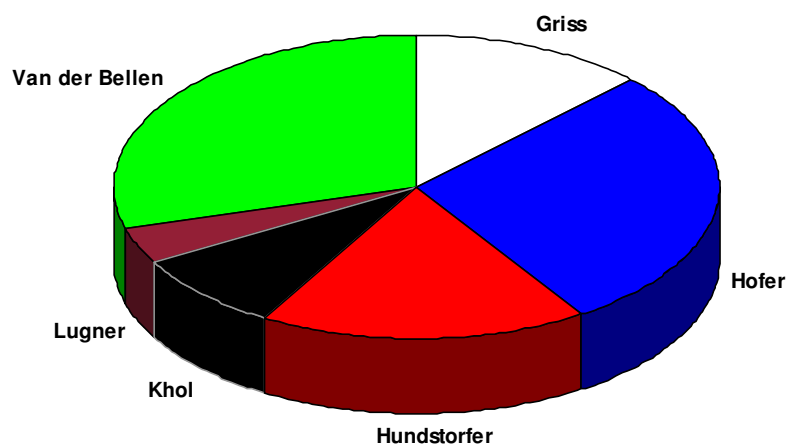


Fischhub

Wahlber.: 371
Abgegeben: 243 65,50 %
Ungültig: 3
Gültig: 240

Dr. Irmgard Griss:	30	12,50 %
Ing. Norbert Hofer:	68	28,33 %
Rudolf Hundstorfer:	42	17,50 %
Dr. Andreas Khol:	20	8,33 %
Ing. Richard Lugner:	9	3,75 %
Dr. Alexander Van der Bellen:	71	29,58 %

Vergleich der Kandidaten

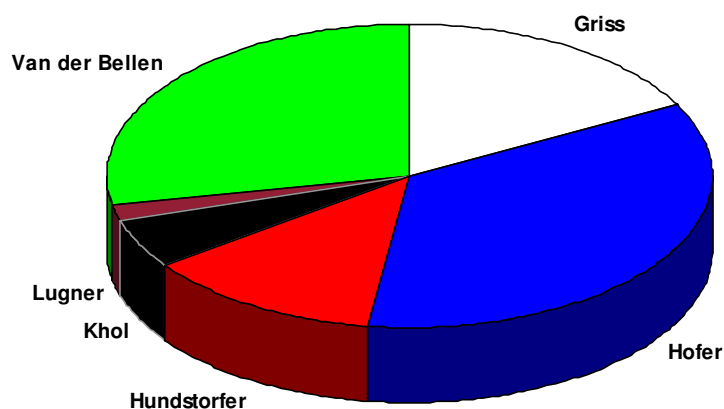


Waldrandsiedlung

Wahlber.:	628	
Abgegeben:	435	69,27 %
Ungültig:	4	
Gültig:	431	

Dr. Irmgard Griss:	74	17,17 %
Ing. Norbert Hofer:	151	35,03 %
Rudolf Hundstorfer:	55	12,76 %
Dr. Andreas Khol:	23	5,34 %
Ing. Richard Lugner:	7	1,62 %
Dr. Alexander Van der Bellen:	121	28,07 %

Vergleich der Kandidaten



Ennsleite

Wahlber.: 3.978

Abgegeben: 2.298 57,77 %

Ungültig: 55

Gültig: 2.243

Dr. Irmgard Griss: 284 12,66 %

Ing. Norbert Hofer: 857 38,21 %

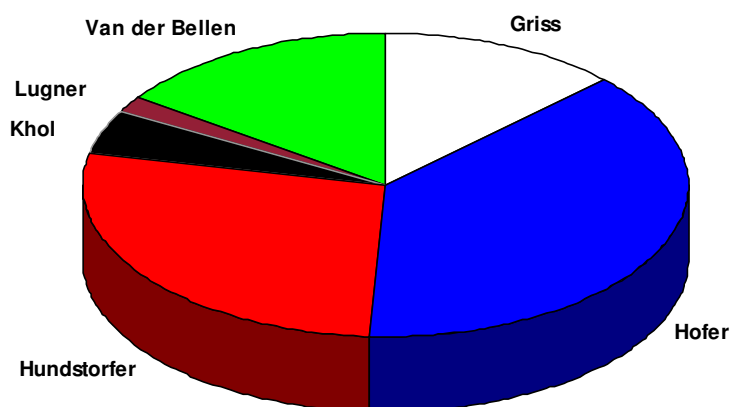
Rudolf Hundstorfer: 615 27,42 %

Dr. Andreas Khol: 105 4,68 %

Ing. Richard Lugner: 42 1,87 %

Dr. Alexander Van der Bellen: 340 15,16 %

Vergleich der Kandidaten

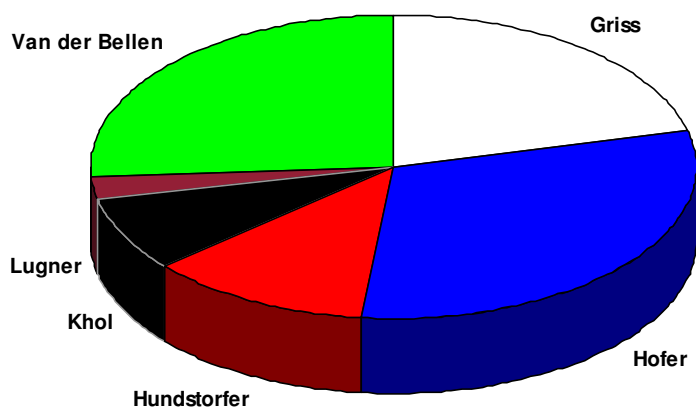


Neuschönau

Wahlber.: 815
Abgegeben: 531 65,15 %
Ungültig: 3
Gültig: 528

Dr. Irmgard Griss: 111 21,02 %
Ing. Norbert Hofer: 162 30,68 %
Rudolf Hundstorfer: 63 11,93 %
Dr. Andreas Khol: 42 7,95 %
Ing. Richard Lugner: 12 2,27 %
Dr. Alexander Van der Bellen: 138 26,14 %

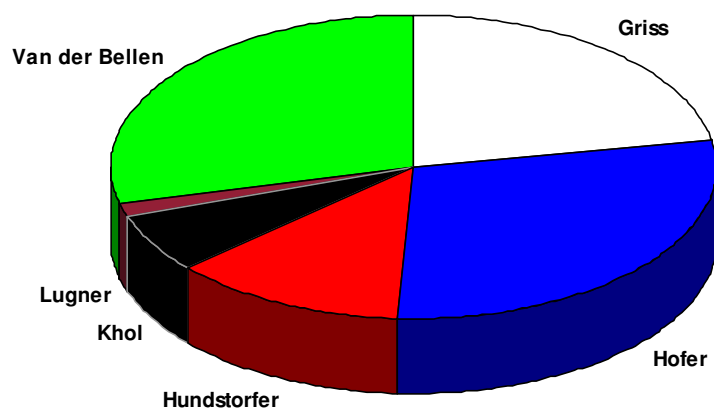
Vergleich der Kandidaten



Pyrach/Reichenschwall

Wahlber.:	1.096	
Abgegeben:	708	64,60 %
Ungültig:	12	
Gültig:	696	
Dr. Irmgard Griss:	154	22,13 %
Ing. Norbert Hofer:	200	28,74 %
Rudolf Hundstorfer:	87	12,50 %
Dr. Andreas Khol:	44	6,32 %
Ing. Richard Lugner:	9	1,29 %
Dr. Alexander Van der Bellen:	202	29,02 %

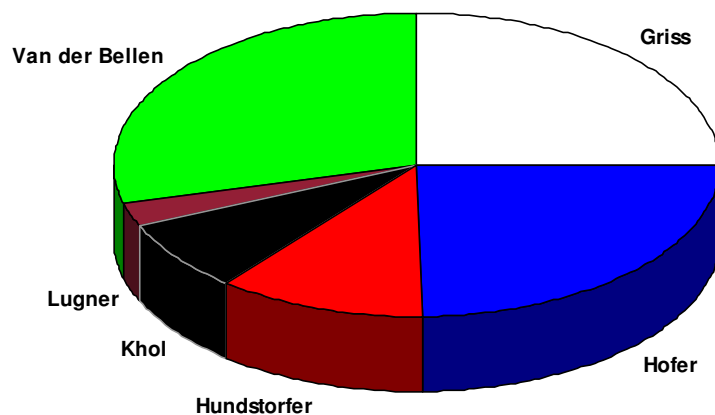
Vergleich der Kandidaten



Christkindl/Schlühslmayr

Wahlber.:	1.444	
Abgegeben:	986	68,28 %
Ungültig:	11	
Gültig:	975	
Dr. Irmgard Griss:	243	24,92 %
Ing. Norbert Hofer:	243	24,92 %
Rudolf Hundstorfer:	106	10,87 %
Dr. Andreas Khol:	74	7,59 %
Ing. Richard Lugner:	24	2,46 %
Dr. Alexander Van der Bellen:	285	29,23 %

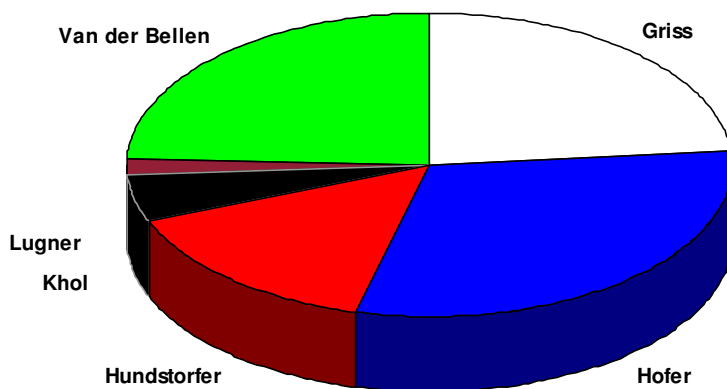
Vergleich der Kandidaten



Gründbergsiedlung

Wahlber.:	768	
Abgegeben:	532	69,27 %
Ungültig:	21	
Gültig:	511	
Dr. Irmgard Griss:	120	23,48 %
Ing. Norbert Hofer:	155	30,33 %
Rudolf Hundstorfer:	77	15,07 %
Dr. Andreas Khol:	26	5,09 %
Ing. Richard Lugner:	8	1,57 %
Dr. Alexander Van der Bellen:	125	24,46 %

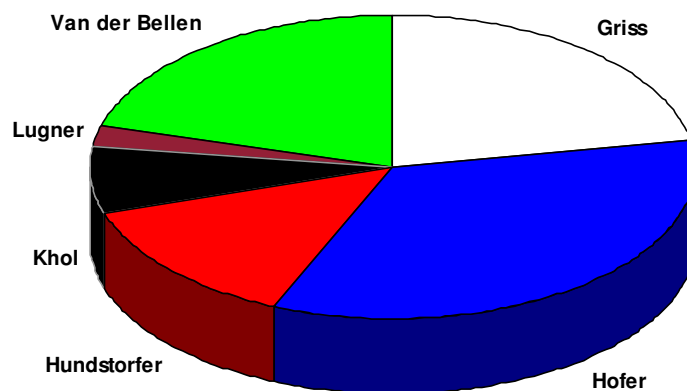
Vergleich der Kandidaten



Stein-Gleink

Wahlber.:	1.327	
Abgegeben:	860	64,81 %
Ungültig:	24	
Gültig:	836	
Dr. Irmgard Griss:	185	22,13 %
Ing. Norbert Hofer:	287	34,33 %
Rudolf Hundstorfer:	114	13,64 %
Dr. Andreas Khol:	59	7,06 %
Ing. Richard Lugner:	20	2,39 %
Dr. Alexander Van der Bellen:	171	20,45 %

Vergleich der Kandidaten

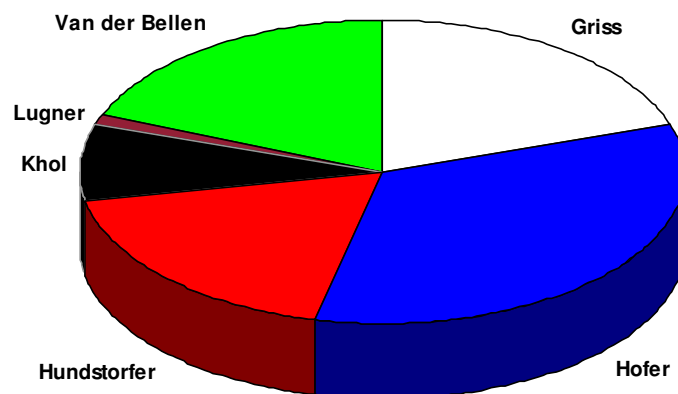


Winkling

Wahlber.: 463
Abgegeben: 311 67,17 %
Ungültig: 11
Gültig: 300

Dr. Irmgard Griss:	60	20,00 %
Ing. Norbert Hofer:	101	33,67 %
Rudolf Hundstorfer:	55	18,33 %
Dr. Andreas Khol:	24	8,00 %
Ing. Richard Lugner:	3	1,00 %
Dr. Alexander Van der Bellen:	57	19,00 %

Vergleich der Kandidaten



Münichholz

Wahlber.: 4.977

Abgegeben: 2.867 57,60 %

Ungültig: 53

Gültig: 2.814

Dr. Irmgard Griss: 348 12,37 %

Ing. Norbert Hofer: 1.192 42,36 %

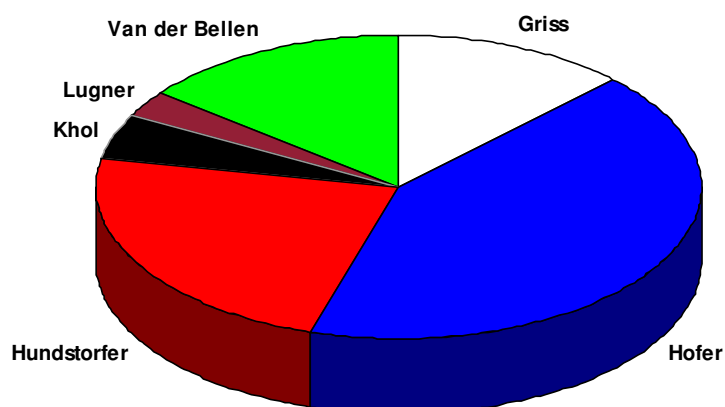
Rudolf Hundstorfer: 657 23,35 %

Dr. Andreas Khol: 130 4,62 %

Ing. Richard Lugner: 78 2,77 %

Dr. Alexander Van der Bellen: 409 14,53 %

Vergleich der Kandidaten

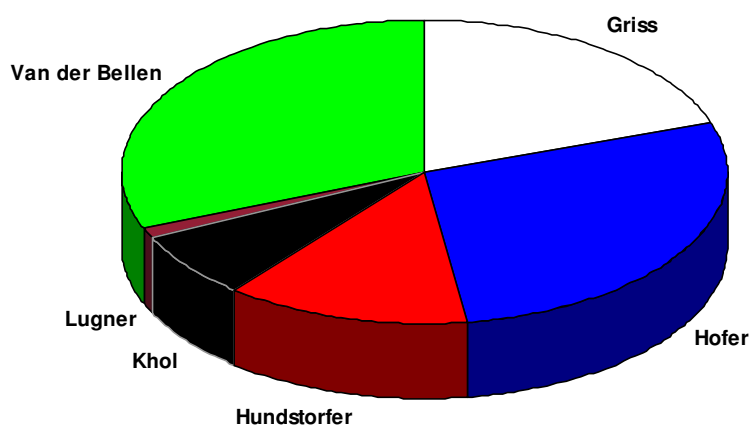


Schlüsselhof/Ort

Wahlber.: 736
Abgegeben: 449 61,01 %
Ungültig: 7
Gültig: 442

Dr. Irmgard Griss:	87	19,68 %
Ing. Norbert Hofer:	124	28,05 %
Rudolf Hundstorfer:	58	13,12 %
Dr. Andreas Khol:	30	6,79 %
Ing. Richard Lugner:	6	1,36 %
Dr. Alexander Van der Bellen:	137	31,00 %

Vergleich der Kandidaten





Briefwahlergebnisse

Wahlber.: 0
Abgegeben: 1.809 %
Ungültig: 30
Gültig: 1.779

Dr. Irmgard Griss:	380	21,36 %
Ing. Norbert Hofer:	383	21,53 %
Rudolf Hundstorfer:	311	17,48 %
Dr. Andreas Khol:	162	9,11 %
Ing. Richard Lugner:	16	0,90 %
Dr. Alexander Van der Bellen:	527	29,62 %

Vergleich der Kandidaten

