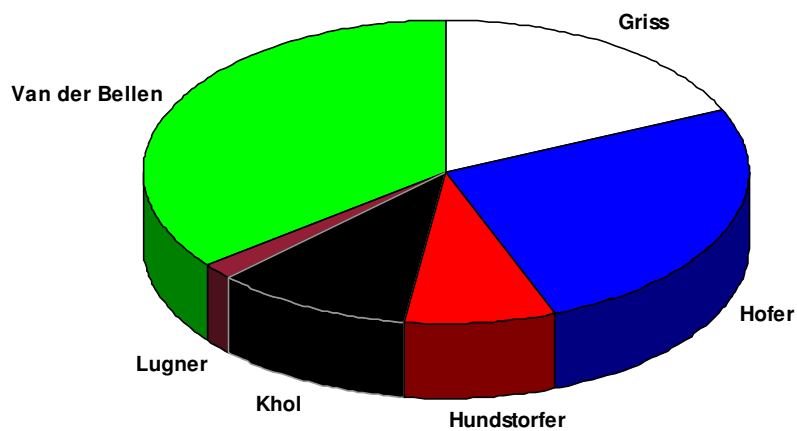


Sprengel: **0010**    **Wahllokal:** SCHULE PROMENADE  
Handel-Mazzetti-Promenade 16

Wahlber.: 837  
Abgegeben: 317 37,87 %  
Ungültig: 5  
Gültig: 312

**Dr. Irmgard Griss: 57 18,27 %**  
**Ing. Norbert Hofer: 81 25,96 %**  
**Rudolf Hundstorfer: 25 8,01 %**  
**Dr. Andreas Khol: 33 10,58 %**  
**Ing. Richard Lugner: 5 1,60 %**  
**Dr. Alexander Van der Bellen: 111 35,58 %**

Vergleich der Kandidaten

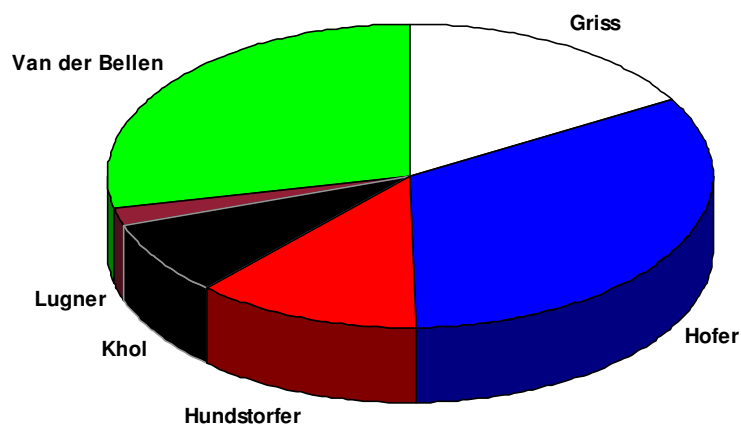


Sprengel: **0012**    **Wahllokal:** SCHULE PROMENADE  
Handel-Mazzetti-Promenade 16

Wahlber.: 451  
Abgegeben: 248 54,99 %  
Ungültig: 8  
Gültig: 240

**Dr. Irmgard Griss: 40 16,67 %**  
**Ing. Norbert Hofer: 79 32,92 %**  
**Rudolf Hundstorfer: 29 12,08 %**  
**Dr. Andreas Khol: 19 7,92 %**  
**Ing. Richard Lugner: 5 2,08 %**  
**Dr. Alexander Van der Bellen: 68 28,33 %**

Vergleich der Kandidaten

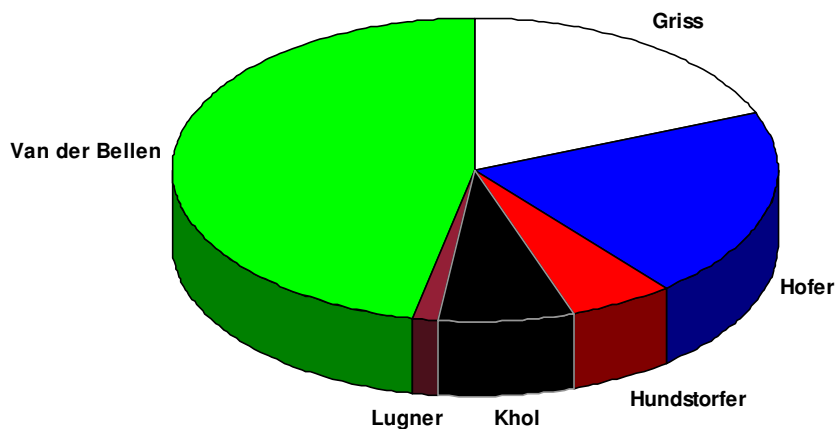


Sprengel: **0020**    **Wahllokal:** BUNDESREALGYMNASIUM  
Michaelerplatz 6

Wahlber.: 577  
Abgegeben: 344 59,62 %  
Ungültig: 5  
Gültig: 339

**Dr. Irmgard Griss: 64 18,88 %**  
**Ing. Norbert Hofer: 69 20,35 %**  
**Rudolf Hundstorfer: 19 5,60 %**  
**Dr. Andreas Khol: 24 7,08 %**  
**Ing. Richard Lugner: 5 1,47 %**  
**Dr. Alexander Van der Bellen: 158 46,61 %**

Vergleich der Kandidaten

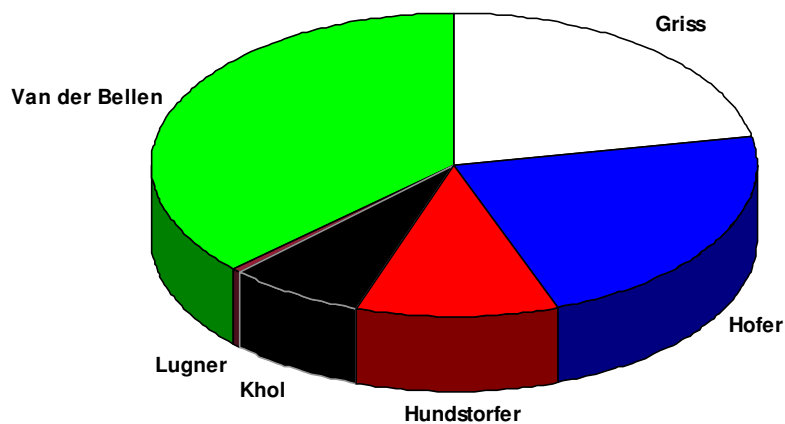


Sprengel: **0023**    **Wahllokal:** MEHRZWECKHALLE WEHRGRABEN  
WEHRGRABENGASSE 22

Wahlber.: 616  
Abgegeben: 386 62,66 %  
Ungültig: 7  
Gültig: 379

<b>Dr. Irmgard Griss:</b>	<b>83</b>	<b>21,90 %</b>
<b>Ing. Norbert Hofer:</b>	<b>85</b>	<b>22,43 %</b>
<b>Rudolf Hundstorfer:</b>	<b>41</b>	<b>10,82 %</b>
<b>Dr. Andreas Khol:</b>	<b>28</b>	<b>7,39 %</b>
<b>Ing. Richard Lugner:</b>	<b>2</b>	<b>0,53 %</b>
<b>Dr. Alexander Van der Bellen:</b>	<b>140</b>	<b>36,94 %</b>

Vergleich der Kandidaten

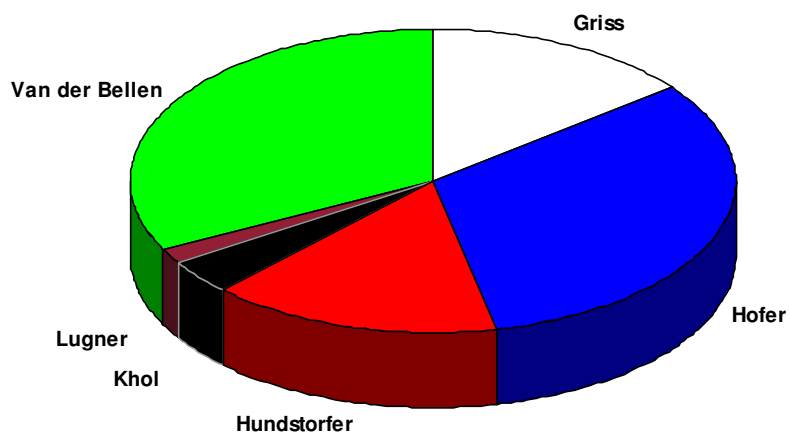


Sprengel: **0024**    **Wahllokal:** MEHRZWECKHALLE WEHRGRABEN  
WEHRGRABENGASSE 22

Wahlber.: 613  
Abgegeben: 324 52,85 %  
Ungültig: 3  
Gültig: 321

**Dr. Irmgard Griss: 46 14,33 %**  
**Ing. Norbert Hofer: 104 32,40 %**  
**Rudolf Hundstorfer: 50 15,58 %**  
**Dr. Andreas Khol: 11 3,43 %**  
**Ing. Richard Lugner: 6 1,87 %**  
**Dr. Alexander Van der Bellen: 104 32,40 %**

Vergleich der Kandidaten

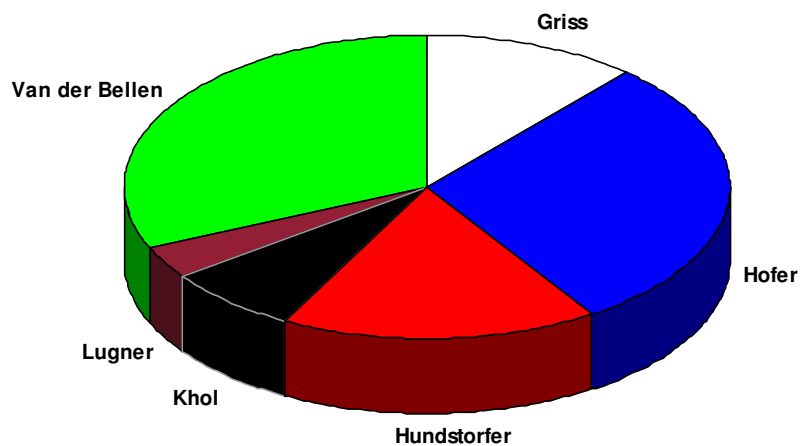


Sprengel: **0026**    **Wahllokal:** MEHRZWECKHALLE WEHRGRABEN  
WEHRGRABENGASSE 22

Wahlber.: 498  
Abgegeben: 285 57,23 %  
Ungültig: 6  
Gültig: 279

**Dr. Irmgard Griss: 32 11,47 %**  
**Ing. Norbert Hofer: 82 29,39 %**  
**Rudolf Hundstorfer: 47 16,85 %**  
**Dr. Andreas Khol: 20 7,17 %**  
**Ing. Richard Lugner: 10 3,58 %**  
**Dr. Alexander Van der Bellen: 88 31,54 %**

Vergleich der Kandidaten

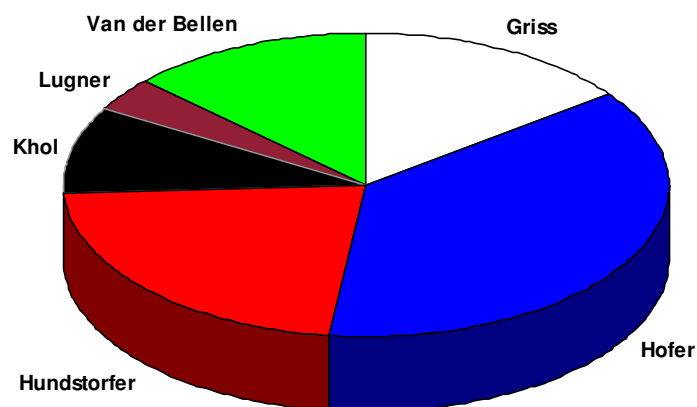


Sprengel: **0027**    **Wahllokal:** SCHULE ST. ANNA  
ANNABERG 4

Wahlber.: 530  
Abgegeben: 288 54,34 %  
Ungültig: 5  
Gültig: 283

**Dr. Irmgard Griss: 42 14,84 %**  
**Ing. Norbert Hofer: 105 37,10 %**  
**Rudolf Hundstorfer: 63 22,26 %**  
**Dr. Andreas Khol: 26 9,19 %**  
**Ing. Richard Lugner: 10 3,53 %**  
**Dr. Alexander Van der Bellen: 37 13,07 %**

Vergleich der Kandidaten

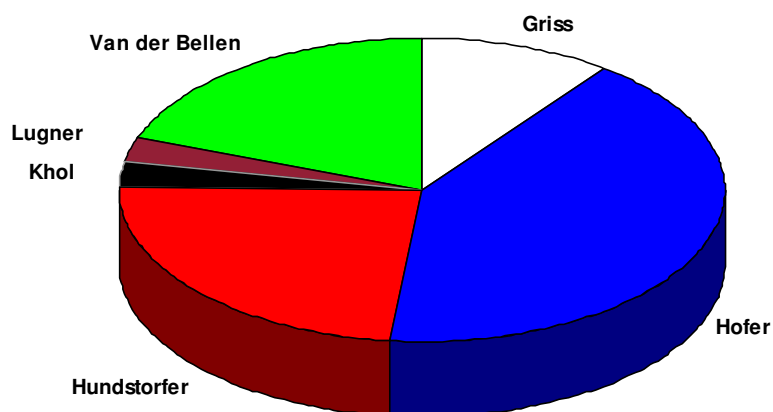


Sprengel: **0040**    **Wahllokal:** HAUPTSCHULE TABOR  
TASCHELRIED 1

Wahlber.: 295  
Abgegeben: 146 49,49 %  
Ungültig: 1  
Gültig: 145

**Dr. Irmgard Griss: 15 10,34 %**  
**Ing. Norbert Hofer: 60 41,38 %**  
**Rudolf Hundstorfer: 34 23,45 %**  
**Dr. Andreas Khol: 4 2,76 %**  
**Ing. Richard Lugner: 4 2,76 %**  
**Dr. Alexander Van der Bellen: 28 19,31 %**

Vergleich der Kandidaten



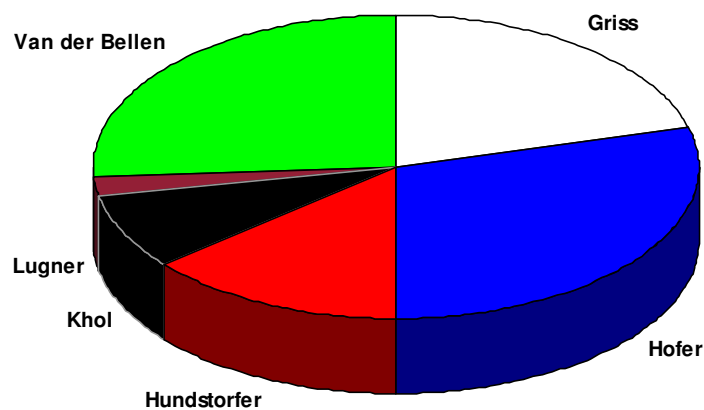


Sprengel: **0041**    **Wahllokal:** HAUPTSCHULE TABOR  
TASCHELRIED 1

Wahlber.: 649  
Abgegeben: 417 64,25 %  
Ungültig: 9  
Gültig: 408

**Dr. Irmgard Griss: 85 20,83 %**  
**Ing. Norbert Hofer: 119 29,17 %**  
**Rudolf Hundstorfer: 57 13,97 %**  
**Dr. Andreas Khol: 33 8,09 %**  
**Ing. Richard Lugner: 7 1,72 %**  
**Dr. Alexander Van der Bellen: 107 26,23 %**

Vergleich der Kandidaten

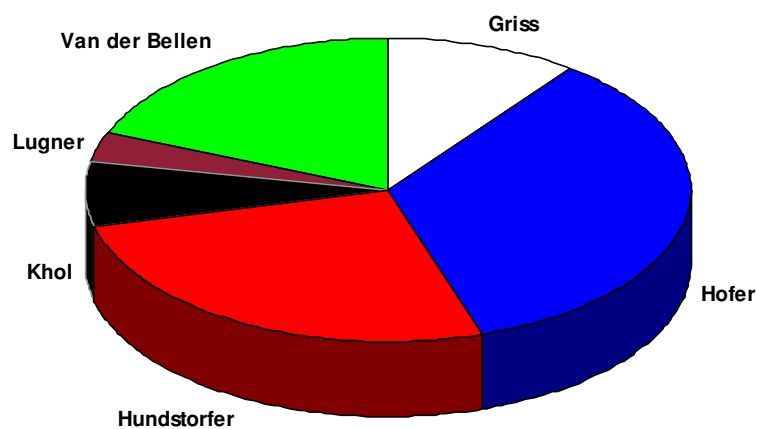


Sprengel: **0042**    **Wahllokal:** HAUPTSCHULE TABOR  
TASCHELRIED 1

Wahlber.: 431  
Abgegeben: 271 62,88 %  
Ungültig: 7  
Gültig: 264

**Dr. Irmgard Griss: 27 10,23 %**  
**Ing. Norbert Hofer: 92 34,85 %**  
**Rudolf Hundstorfer: 69 26,14 %**  
**Dr. Andreas Khol: 18 6,82 %**  
**Ing. Richard Lugner: 8 3,03 %**  
**Dr. Alexander Van der Bellen: 50 18,94 %**

Vergleich der Kandidaten

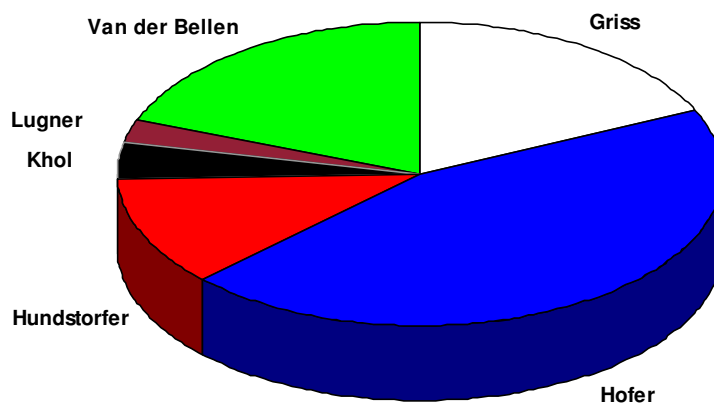


Sprengel: **0044**    **Wahllokal:** HAUPTSCHULE TABOR  
TASCHELRIED 1

Wahlber.: 555  
Abgegeben: 342 61,62 %  
Ungültig: 8  
Gültig: 334

**Dr. Irmgard Griss: 60 17,96 %**  
**Ing. Norbert Hofer: 150 44,91 %**  
**Rudolf Hundstorfer: 39 11,68 %**  
**Dr. Andreas Khol: 13 3,89 %**  
**Ing. Richard Lugner: 8 2,40 %**  
**Dr. Alexander Van der Bellen: 64 19,16 %**

Vergleich der Kandidaten

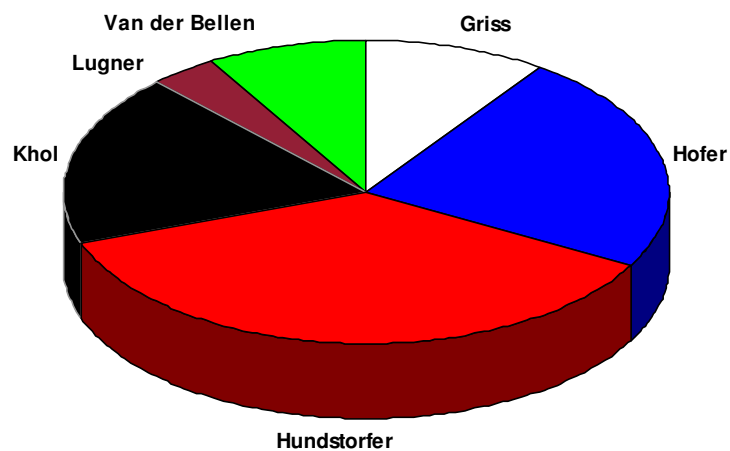


Sprengel: **0060**    **Wahllokal:** ALTEN-U.PFLEGEHEIM TABOR  
Gottfried-Koller-Straße 2

Wahlber.: 181  
Abgegeben: 85 46,96 %  
Ungültig: 3  
Gültig: 82

**Dr. Irmgard Griss: 8 9,76 %**  
**Ing. Norbert Hofer: 19 23,17 %**  
**Rudolf Hundstorfer: 30 36,59 %**  
**Dr. Andreas Khol: 15 18,29 %**  
**Ing. Richard Lugner: 3 3,66 %**  
**Dr. Alexander Van der Bellen: 7 8,54 %**

Vergleich der Kandidaten

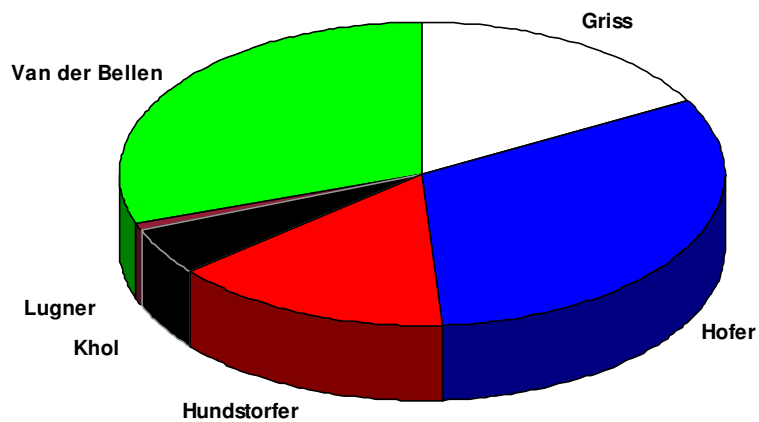


Sprengel: **0061**    **Wahllokal:** ARBÖ-HEIM  
ORTSKAI 14

Wahlber.: 356  
Abgegeben: 206 57,87 %  
Ungültig: 1  
Gültig: 205

<b>Dr. Irmgard Griss:</b>	<b>35</b>	<b>17,07 %</b>
<b>Ing. Norbert Hofer:</b>	<b>65</b>	<b>31,71 %</b>
<b>Rudolf Hundstorfer:</b>	<b>31</b>	<b>15,12 %</b>
<b>Dr. Andreas Khol:</b>	<b>10</b>	<b>4,88 %</b>
<b>Ing. Richard Lugner:</b>	<b>2</b>	<b>0,98 %</b>
<b>Dr. Alexander Van der Bellen:</b>	<b>62</b>	<b>30,24 %</b>

Vergleich der Kandidaten

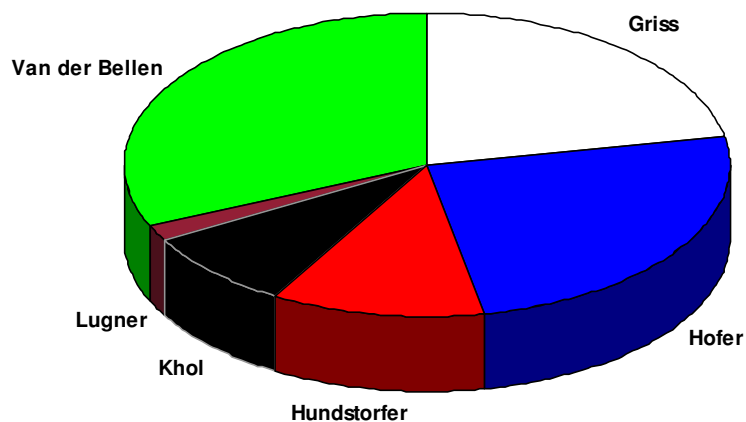


Sprengel: **0062**    Wahllokal: ARBÖ-HEIM  
ORTSKAI 14

Wahlber.: 380  
Abgegeben: 243 63,95 %  
Ungültig: 6  
Gültig: 237

<b>Dr. Irmgard Griss:</b>	<b>52</b>	<b>21,94 %</b>
<b>Ing. Norbert Hofer:</b>	<b>59</b>	<b>24,89 %</b>
<b>Rudolf Hundstorfer:</b>	<b>27</b>	<b>11,39 %</b>
<b>Dr. Andreas Khol:</b>	<b>20</b>	<b>8,44 %</b>
<b>Ing. Richard Lugner:</b>	<b>4</b>	<b>1,69 %</b>
<b>Dr. Alexander Van der Bellen:</b>	<b>75</b>	<b>31,65 %</b>

Vergleich der Kandidaten

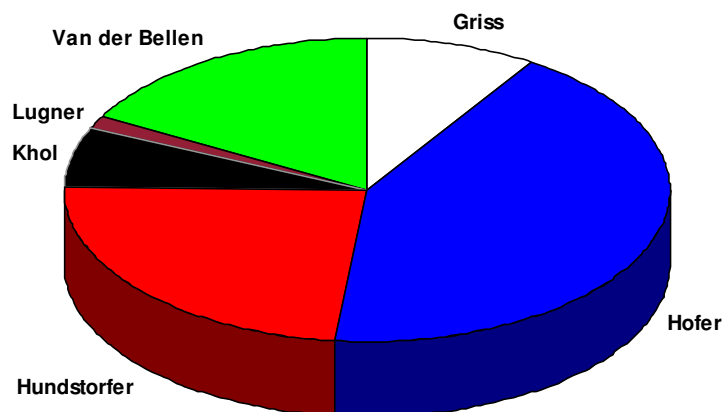


Sprengel: **0063**    **Wahllokal:** HAUPTSCHULE TABOR  
TASCHELRIED 1

Wahlber.: 462  
Abgegeben: 237 51,30 %  
Ungültig: 7  
Gültig: 230

**Dr. Irmgard Griss: 21 9,13 %**  
**Ing. Norbert Hofer: 98 42,61 %**  
**Rudolf Hundstorfer: 54 23,48 %**  
**Dr. Andreas Khol: 15 6,52 %**  
**Ing. Richard Lugner: 3 1,30 %**  
**Dr. Alexander Van der Bellen: 39 16,96 %**

Vergleich der Kandidaten

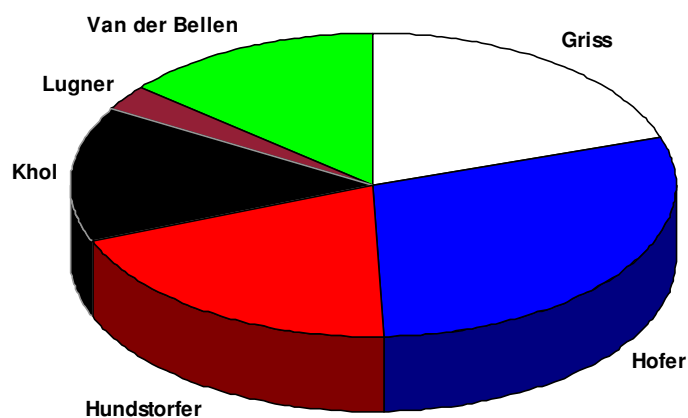


Sprengel: **0065**    **Wahllokal:** HAUPTSCHULE TABOR  
TASCHELRIED 1

Wahlber.: 412  
Abgegeben: 232 56,31 %  
Ungültig: 3  
Gültig: 229

**Dr. Irmgard Griss: 46 20,09 %**  
**Ing. Norbert Hofer: 67 29,26 %**  
**Rudolf Hundstorfer: 45 19,65 %**  
**Dr. Andreas Khol: 33 14,41 %**  
**Ing. Richard Lugner: 6 2,62 %**  
**Dr. Alexander Van der Bellen: 32 13,97 %**

Vergleich der Kandidaten



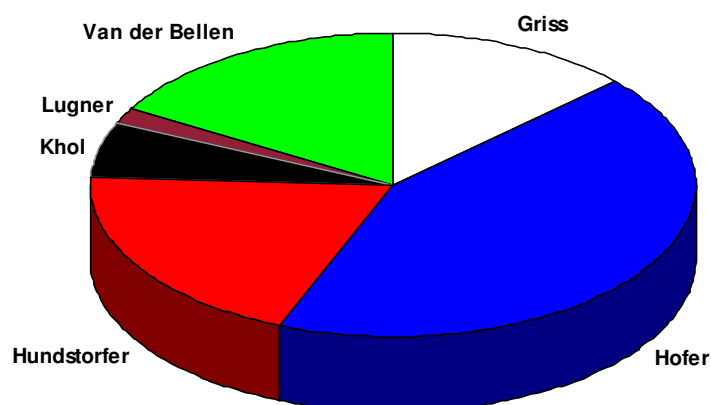


Sprengel: **0066**    **Wahllokal:** ASO INDUSTRIESTRASSE  
INDUSTRIESTRASSE 4

Wahlber.: 531  
Abgegeben: 299 56,31 %  
Ungültig: 5  
Gültig: 294

**Dr. Irmgard Griss: 38 12,93 %**  
**Ing. Norbert Hofer: 127 43,20 %**  
**Rudolf Hundstorfer: 58 19,73 %**  
**Dr. Andreas Khol: 17 5,78 %**  
**Ing. Richard Lugner: 5 1,70 %**  
**Dr. Alexander Van der Bellen: 49 16,67 %**

Vergleich der Kandidaten

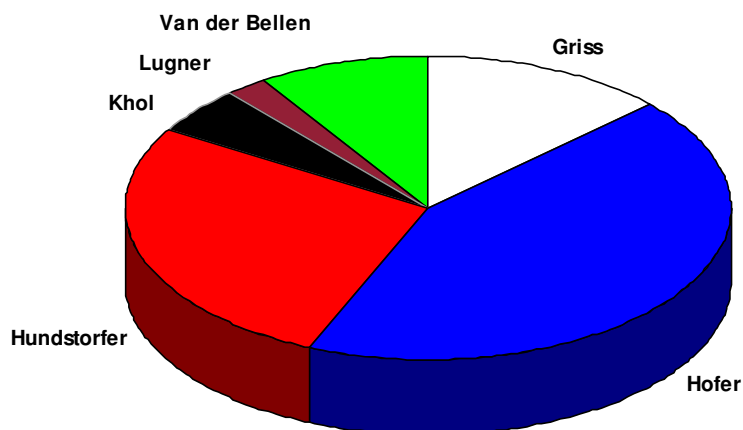


Sprengel: **0067**    **Wahllokal:** ASO INDUSTRIESTRASSE  
INDUSTRIESTRASSE 4

Wahlber.: 388  
Abgegeben: 227 58,51 %  
Ungültig: 7  
Gültig: 220

**Dr. Irmgard Griss: 29 13,18 %**  
**Ing. Norbert Hofer: 95 43,18 %**  
**Rudolf Hundstorfer: 60 27,27 %**  
**Dr. Andreas Khol: 11 5,00 %**  
**Ing. Richard Lugner: 5 2,27 %**  
**Dr. Alexander Van der Bellen: 20 9,09 %**

Vergleich der Kandidaten

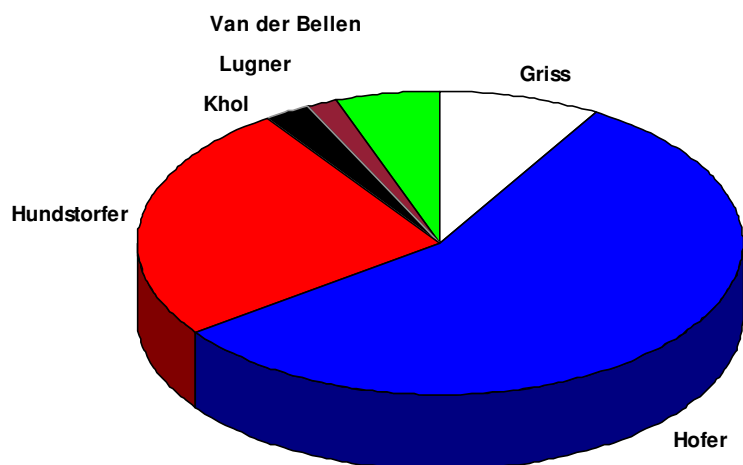


Sprengel: **0069**    **Wahllokal:** VOLKSSCHULE RESTHOF  
RESTHOFSTRASSE 40

Wahlber.: 493  
Abgegeben: 246 49,90 %  
Ungültig: 0  
Gültig: 246

**Dr. Irmgard Griss: 21 8,54 %**  
**Ing. Norbert Hofer: 139 56,50 %**  
**Rudolf Hundstorfer: 62 25,20 %**  
**Dr. Andreas Khol: 6 2,44 %**  
**Ing. Richard Lugner: 4 1,63 %**  
**Dr. Alexander Van der Bellen: 14 5,69 %**

Vergleich der Kandidaten

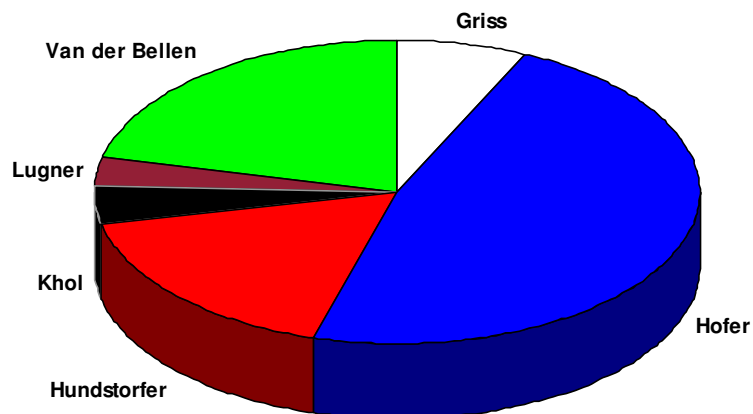


Sprengel: **0070**    **Wahllokal:** VOLKSSCHULE RESTHOF  
RESTHOFSTRASSE 40

Wahlber.: 482  
Abgegeben: 262 54,36 %  
Ungültig: 1  
Gültig: 261

**Dr. Irmgard Griss: 18 6,90 %**  
**Ing. Norbert Hofer: 124 47,51 %**  
**Rudolf Hundstorfer: 45 17,24 %**  
**Dr. Andreas Khol: 10 3,83 %**  
**Ing. Richard Lugner: 8 3,07 %**  
**Dr. Alexander Van der Bellen: 56 21,46 %**

Vergleich der Kandidaten

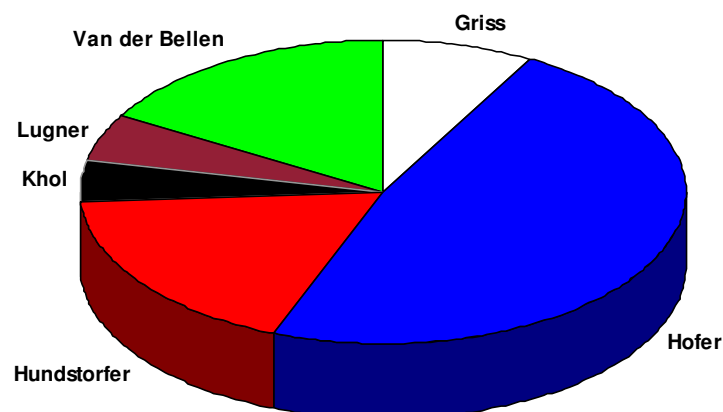


Sprengel: **0071**    **Wahllokal:** VOLKSSCHULE RESTHOF  
RESTHOFSTRASSE 40

Wahlber.: 401  
Abgegeben: 205 51,12 %  
Ungültig: 6  
Gültig: 199

<b>Dr. Irmgard Griss:</b>	<b>16</b>	<b>8,04 %</b>
<b>Ing. Norbert Hofer:</b>	<b>95</b>	<b>47,74 %</b>
<b>Rudolf Hundstorfer:</b>	<b>36</b>	<b>18,09 %</b>
<b>Dr. Andreas Khol:</b>	<b>9</b>	<b>4,52 %</b>
<b>Ing. Richard Lugner:</b>	<b>10</b>	<b>5,03 %</b>
<b>Dr. Alexander Van der Bellen:</b>	<b>33</b>	<b>16,58 %</b>

Vergleich der Kandidaten

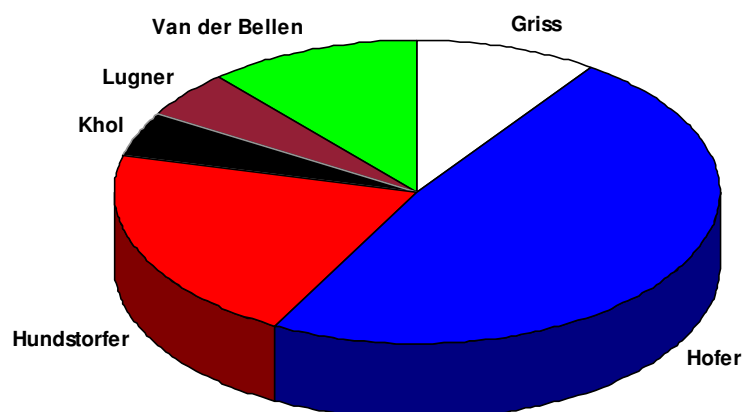


Sprengel: **0072**    **Wahllokal:** VOLKSSCHULE RESTHOF  
RESTHOFSTRASSE 40

Wahlber.: 453  
Abgegeben: 216 47,68 %  
Ungültig: 3  
Gültig: 213

**Dr. Irmgard Griss: 21 9,86 %**  
**Ing. Norbert Hofer: 102 47,89 %**  
**Rudolf Hundstorfer: 45 21,13 %**  
**Dr. Andreas Khol: 10 4,69 %**  
**Ing. Richard Lugner: 11 5,16 %**  
**Dr. Alexander Van der Bellen: 24 11,27 %**

Vergleich der Kandidaten

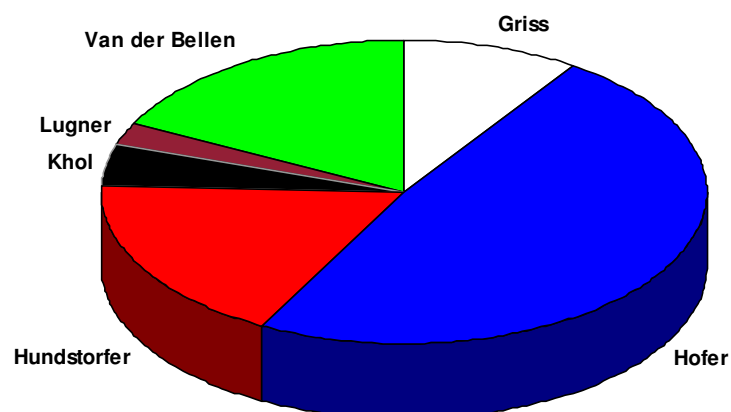


Sprengel: **0073**    **Wahllokal:** VOLKSSCHULE RESTHOF  
RESTHOFSTRASSE 40

Wahlber.: 548  
Abgegeben: 233 42,52 %  
Ungültig: 3  
Gültig: 230

**Dr. Irmgard Griss: 22 9,57 %**  
**Ing. Norbert Hofer: 111 48,26 %**  
**Rudolf Hundstorfer: 41 17,83 %**  
**Dr. Andreas Khol: 10 4,35 %**  
**Ing. Richard Lugner: 6 2,61 %**  
**Dr. Alexander Van der Bellen: 40 17,39 %**

Vergleich der Kandidaten

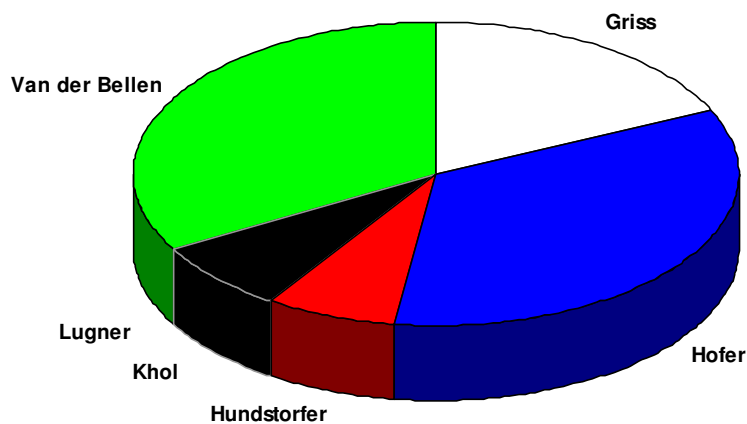


Sprengel: **0080**    **Wahllokal:** ZENTRALBÜCHEREI  
BAHNHOFSTRASSE 4

Wahlber.: 409  
Abgegeben: 240 58,68 %  
Ungültig: 3  
Gültig: 237

<b>Dr. Irmgard Griss:</b>	<b>43</b>	<b>18,14 %</b>
<b>Ing. Norbert Hofer:</b>	<b>81</b>	<b>34,18 %</b>
<b>Rudolf Hundstorfer:</b>	<b>16</b>	<b>6,75 %</b>
<b>Dr. Andreas Khol:</b>	<b>18</b>	<b>7,59 %</b>
<b>Ing. Richard Lugner:</b>	<b>0</b>	<b>0,00 %</b>
<b>Dr. Alexander Van der Bellen:</b>	<b>79</b>	<b>33,33 %</b>

Vergleich der Kandidaten



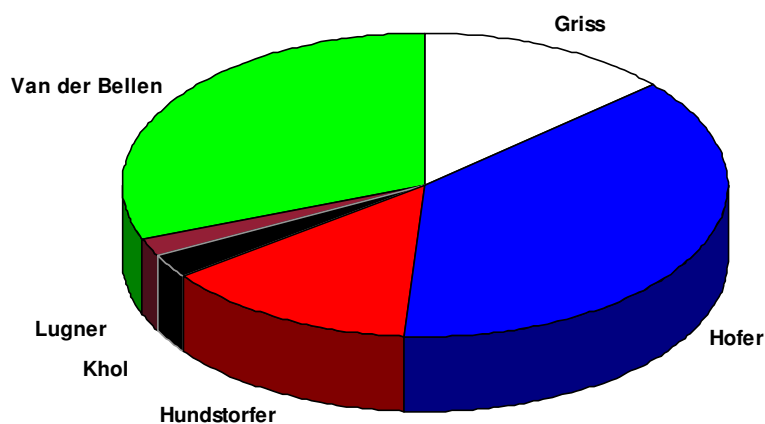


Sprengel: **0081**    **Wahllokal:** ZENTRALBÜCHEREI  
BAHNHOFSTRASSE 4

Wahlber.: 290  
Abgegeben: 165 56,90 %  
Ungültig: 3  
Gültig: 162

**Dr. Irmgard Griss: 22 13,58 %**  
**Ing. Norbert Hofer: 61 37,65 %**  
**Rudolf Hundstorfer: 22 13,58 %**  
**Dr. Andreas Khol: 4 2,47 %**  
**Ing. Richard Lugner: 3 1,85 %**  
**Dr. Alexander Van der Bellen: 50 30,86 %**

Vergleich der Kandidaten

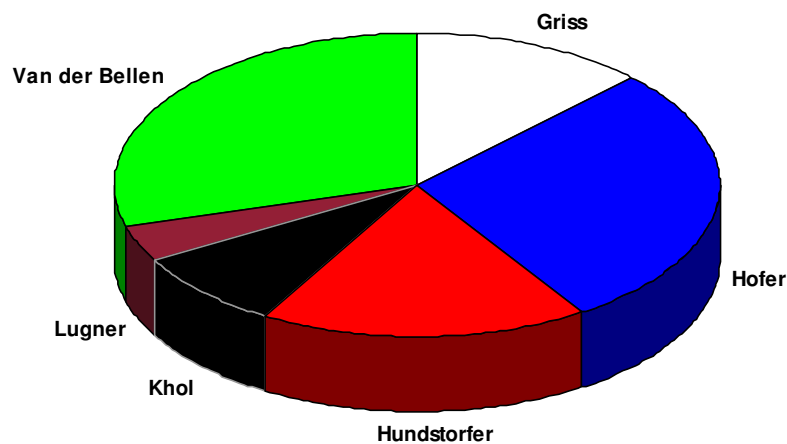


Sprengel: **0082**    **Wahllokal:** KASSENHALLE DES STADTBADES  
HARATZMÜLLERSTRASSE 126

Wahlber.: 371  
Abgegeben: 243 65,50 %  
Ungültig: 3  
Gültig: 240

**Dr. Irmgard Griss: 30 12,50 %**  
**Ing. Norbert Hofer: 68 28,33 %**  
**Rudolf Hundstorfer: 42 17,50 %**  
**Dr. Andreas Khol: 20 8,33 %**  
**Ing. Richard Lugner: 9 3,75 %**  
**Dr. Alexander Van der Bellen: 71 29,58 %**

Vergleich der Kandidaten

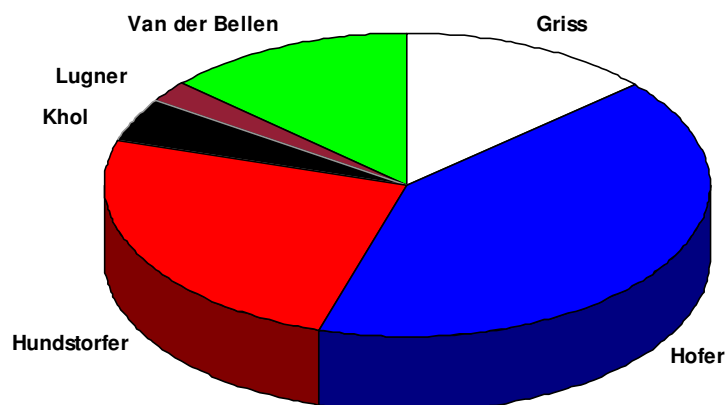


Sprengel: **0084**    **Wahllokal:** KINDERGARTEN  
KARL-MARX-STRASSE 15

Wahlber.: 620  
Abgegeben: 327 52,74 %  
Ungültig: 11  
Gültig: 316

**Dr. Irmgard Griss:** 43 13,61 %  
**Ing. Norbert Hofer:** 130 41,14 %  
**Rudolf Hundstorfer:** 79 25,00 %  
**Dr. Andreas Khol:** 15 4,75 %  
**Ing. Richard Lugner:** 7 2,22 %  
**Dr. Alexander Van der Bellen:** 42 13,29 %

Vergleich der Kandidaten

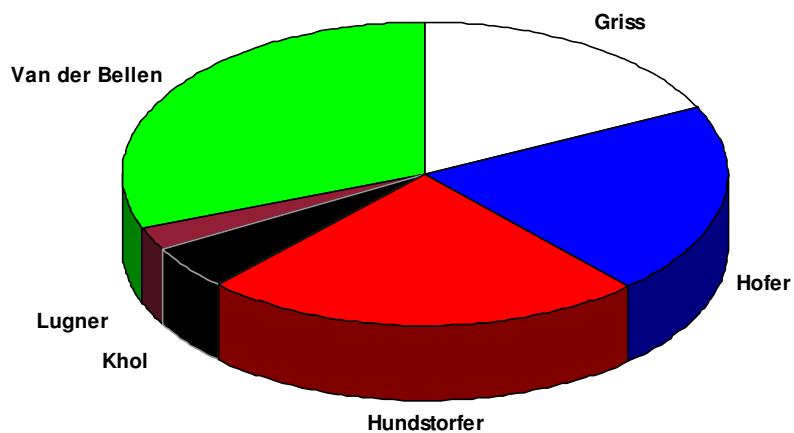


Sprengel: **0086**    **Wahllokal:** KINDERGARTEN  
Karl-Marx-Straße 15

Wahlber.: 409  
Abgegeben: 250 61,12 %  
Ungültig: 3  
Gültig: 247

**Dr. Irmgard Griss: 44 17,81 %**  
**Ing. Norbert Hofer: 51 20,65 %**  
**Rudolf Hundstorfer: 58 23,48 %**  
**Dr. Andreas Khol: 12 4,86 %**  
**Ing. Richard Lugner: 6 2,43 %**  
**Dr. Alexander Van der Bellen: 76 30,77 %**

Vergleich der Kandidaten

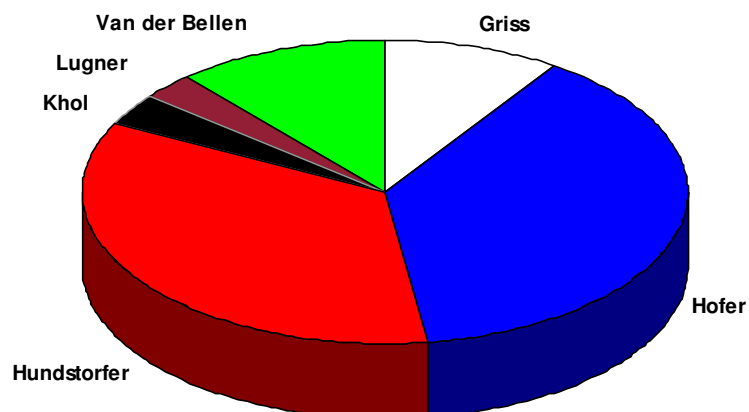


Sprengel: **0087**    **Wahllokal:** VOLKSSCHULE ENNSLEITE  
OTTO-GLÖCKEL-STRASSE 6

Wahlber.: 404  
Abgegeben: 247 61,14 %  
Ungültig: 2  
Gültig: 245

**Dr. Irmgard Griss: 23 9,39 %**  
**Ing. Norbert Hofer: 94 38,37 %**  
**Rudolf Hundstorfer: 85 34,69 %**  
**Dr. Andreas Khol: 8 3,27 %**  
**Ing. Richard Lugner: 7 2,86 %**  
**Dr. Alexander Van der Bellen: 28 11,43 %**

Vergleich der Kandidaten

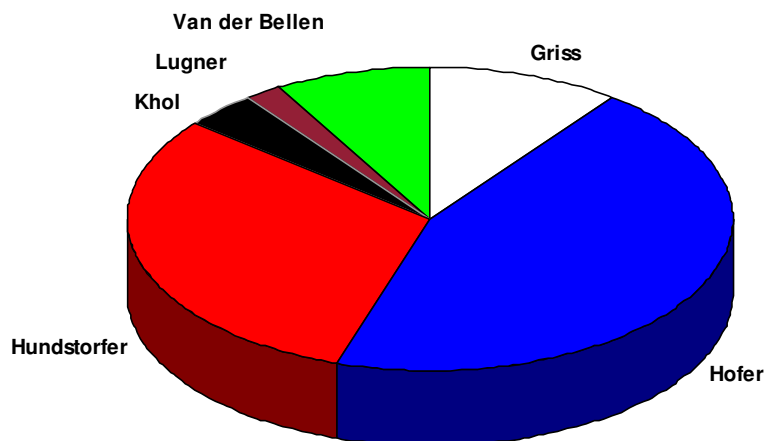


Sprengel: **0088**    **Wahllokal:** VOLKSSCHULE ENNSLEITE  
OTTO-GLÖCKEL-STRASSE 6

Wahlber.: 558  
Abgegeben: 275 49,28 %  
Ungültig: 9  
Gültig: 266

**Dr. Irmgard Griss: 27 10,15 %**  
**Ing. Norbert Hofer: 119 44,74 %**  
**Rudolf Hundstorfer: 82 30,83 %**  
**Dr. Andreas Khol: 11 4,14 %**  
**Ing. Richard Lugner: 5 1,88 %**  
**Dr. Alexander Van der Bellen: 22 8,27 %**

Vergleich der Kandidaten

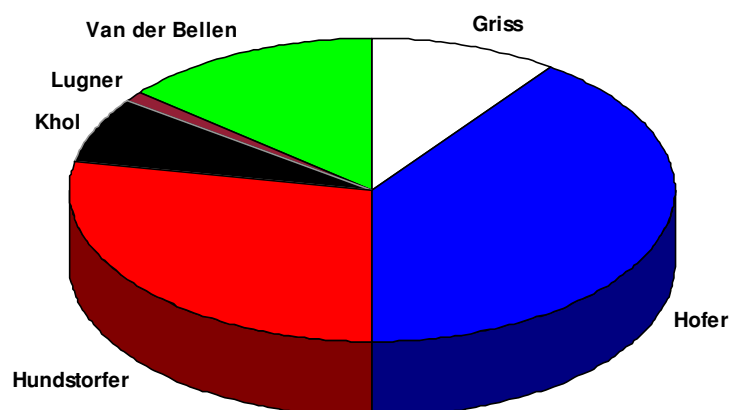


Sprengel: **0090**    **Wahllokal:** VOLKSSCHULE ENNSLEITE  
OTTO-GLÖCKEL-STRASSE 6

Wahlber.: 213  
Abgegeben: 103 48,36 %  
Ungültig: 3  
Gültig: 100

**Dr. Irmgard Griss: 10 10,00 %**  
**Ing. Norbert Hofer: 40 40,00 %**  
**Rudolf Hundstorfer: 28 28,00 %**  
**Dr. Andreas Khol: 7 7,00 %**  
**Ing. Richard Lugner: 1 1,00 %**  
**Dr. Alexander Van der Bellen: 14 14,00 %**

Vergleich der Kandidaten

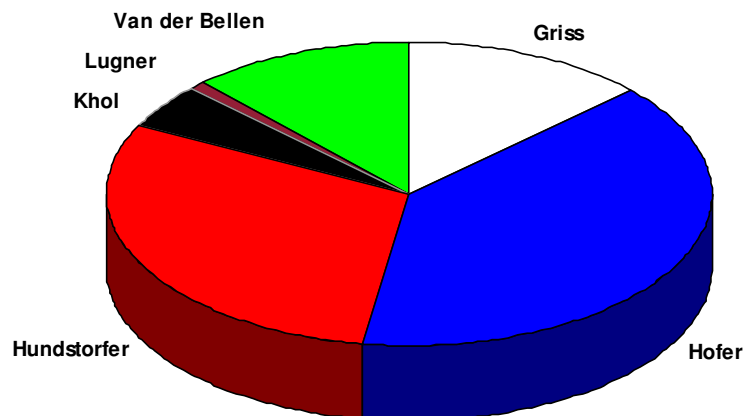


Sprengel: **0091**    **Wahllokal:** ALTEN- und PFLEGEHEIM ENNSLEITE  
LEOPOLD-STEINBRECHER-RING 9a

Wahlber.: 559  
Abgegeben: 335 59,93 %  
Ungültig: 9  
Gültig: 326

**Dr. Irmgard Griss: 43 13,19 %**  
**Ing. Norbert Hofer: 128 39,26 %**  
**Rudolf Hundstorfer: 98 30,06 %**  
**Dr. Andreas Khol: 15 4,60 %**  
**Ing. Richard Lugner: 3 0,92 %**  
**Dr. Alexander Van der Bellen: 39 11,96 %**

Vergleich der Kandidaten



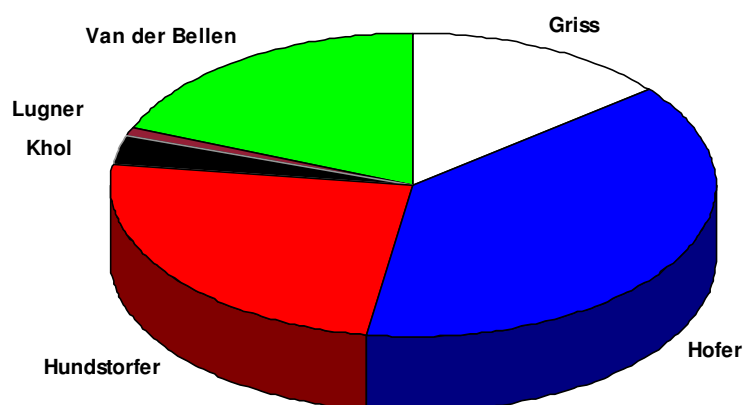


Sprengel: **0092**    **Wahllokal:** ALTEN- und PFLEGEHEIM ENNSLEITE  
LEOPOLD-STEINBRECHER-RING 9a

Wahlber.: 493  
Abgegeben: 364 73,83 %  
Ungültig: 8  
Gültig: 356

**Dr. Irmgard Griss: 50 14,04 %**  
**Ing. Norbert Hofer: 137 38,48 %**  
**Rudolf Hundstorfer: 88 24,72 %**  
**Dr. Andreas Khol: 11 3,09 %**  
**Ing. Richard Lugner: 3 0,84 %**  
**Dr. Alexander Van der Bellen: 67 18,82 %**

Vergleich der Kandidaten

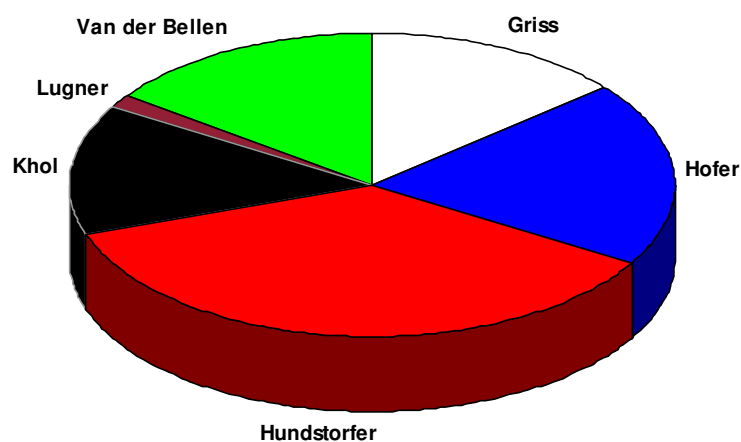


Sprengel: **0093**    **Wahllokal:** ALTEN- UND PFLEGEHEIM ENNSLEITE  
LEOPOLD-STEINBRECHER-RING 9A

Wahlber.: 148  
Abgegeben: 89 60,14 %  
Ungültig: 3  
Gültig: 86

**Dr. Irmgard Griss: 12 13,95 %**  
**Ing. Norbert Hofer: 17 19,77 %**  
**Rudolf Hundstorfer: 31 36,05 %**  
**Dr. Andreas Khol: 12 13,95 %**  
**Ing. Richard Lugner: 1 1,16 %**  
**Dr. Alexander Van der Bellen: 13 15,12 %**

Vergleich der Kandidaten

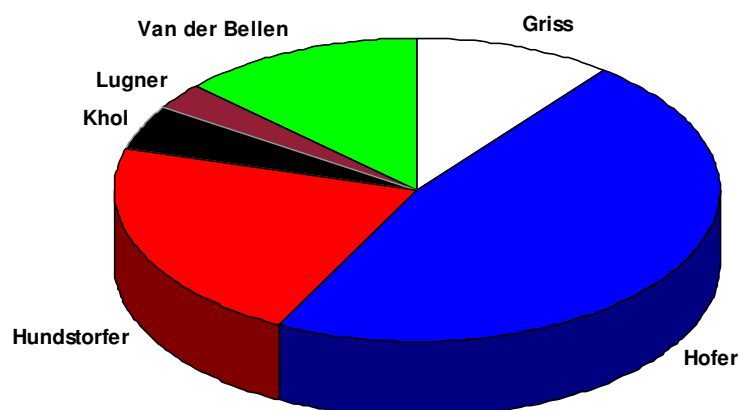


Sprengel: **0094**    **Wahllokal:** Volksschule Ennsleite  
Otto-Glöckel-Straße 6

Wahlber.: 574  
Abgegeben: 308 53,66 %  
Ungültig: 7  
Gültig: 301

**Dr. Irmgard Griss: 32 10,63 %**  
**Ing. Norbert Hofer: 141 46,84 %**  
**Rudolf Hundstorfer: 66 21,93 %**  
**Dr. Andreas Khol: 14 4,65 %**  
**Ing. Richard Lugner: 9 2,99 %**  
**Dr. Alexander Van der Bellen: 39 12,96 %**

Vergleich der Kandidaten

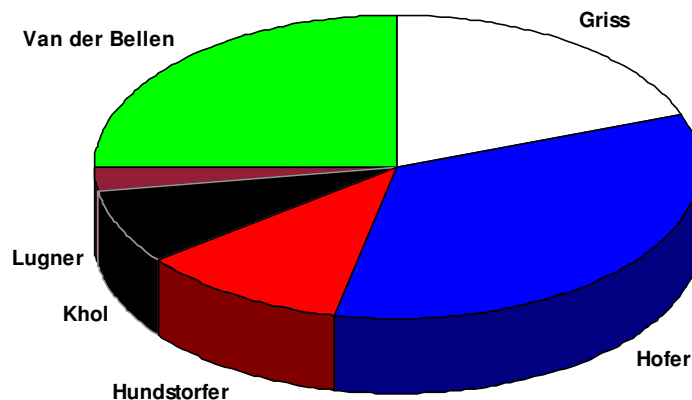


Sprengel: **0096**    **Wahllokal:** SENIORENWOHNHAUS  
BERGERWEG 3

Wahlber.: 419  
Abgegeben: 279 66,59 %  
Ungültig: 3  
Gültig: 276

**Dr. Irmgard Griss: 54 19,57 %**  
**Ing. Norbert Hofer: 93 33,70 %**  
**Rudolf Hundstorfer: 31 11,23 %**  
**Dr. Andreas Khol: 22 7,97 %**  
**Ing. Richard Lugner: 7 2,54 %**  
**Dr. Alexander Van der Bellen: 69 25,00 %**

Vergleich der Kandidaten

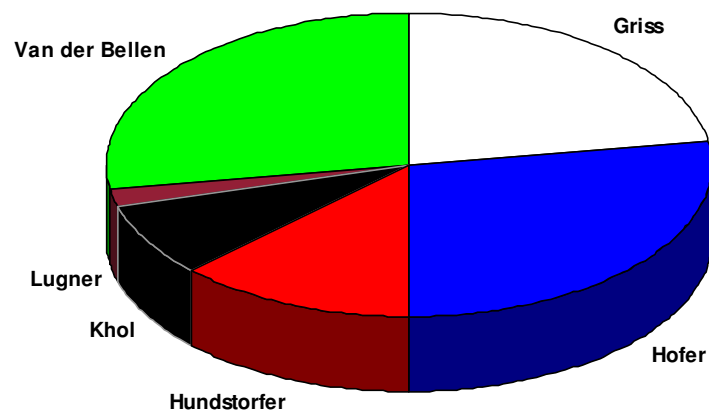


Sprengel: **0097**    **Wahllokal:** SENIORENWOHNHAUS  
BERGERWEG 3

Wahlber.: 396  
Abgegeben: 252 63,64 %  
Ungültig: 0  
Gültig: 252

**Dr. Irmgard Griss: 57 22,62 %**  
**Ing. Norbert Hofer: 69 27,38 %**  
**Rudolf Hundstorfer: 32 12,70 %**  
**Dr. Andreas Khol: 20 7,94 %**  
**Ing. Richard Lugner: 5 1,98 %**  
**Dr. Alexander Van der Bellen: 69 27,38 %**

Vergleich der Kandidaten

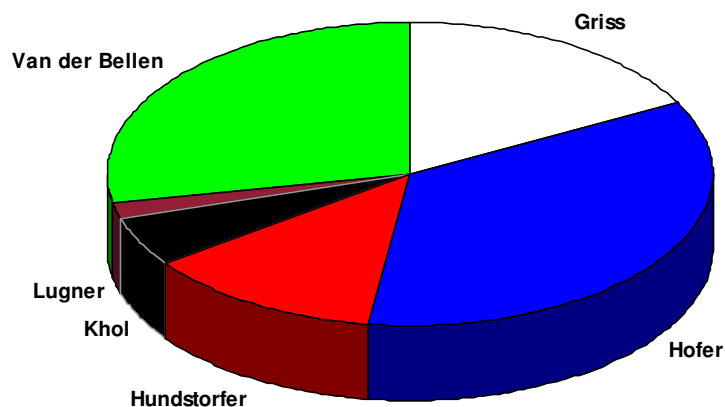


Sprengel: **0098**    **Wahllokal:** KINDERFREUNDEHEIM  
MICHAEL-SIEBERER-STRASSE 3

Wahlber.: 628  
Abgegeben: 435 69,27 %  
Ungültig: 4  
Gültig: 431

**Dr. Irmgard Griss: 74 17,17 %**  
**Ing. Norbert Hofer: 151 35,03 %**  
**Rudolf Hundstorfer: 55 12,76 %**  
**Dr. Andreas Khol: 23 5,34 %**  
**Ing. Richard Lugner: 7 1,62 %**  
**Dr. Alexander Van der Bellen: 121 28,07 %**

Vergleich der Kandidaten

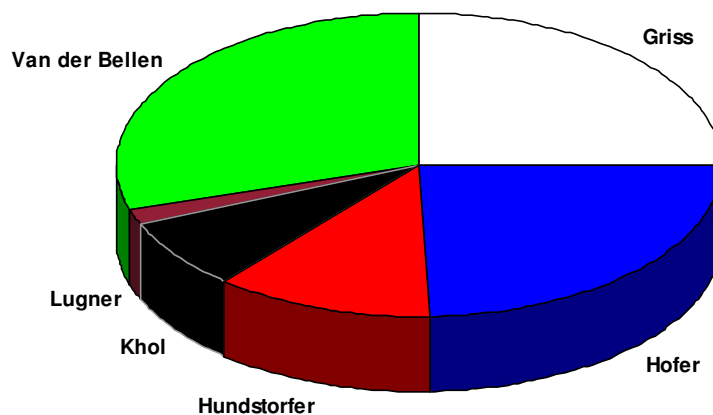


Sprengel: **0100**    **Wahllokal:** VOLKSHOCHSCHULHAUS  
STELZHAMERSTRASSE 11

Wahlber.: 478  
Abgegeben: 315 65,90 %  
Ungültig: 2  
Gültig: 313

**Dr. Irmgard Griss: 78 24,92 %**  
**Ing. Norbert Hofer: 77 24,60 %**  
**Rudolf Hundstorfer: 36 11,50 %**  
**Dr. Andreas Khol: 24 7,67 %**  
**Ing. Richard Lugner: 5 1,60 %**  
**Dr. Alexander Van der Bellen: 93 29,71 %**

Vergleich der Kandidaten

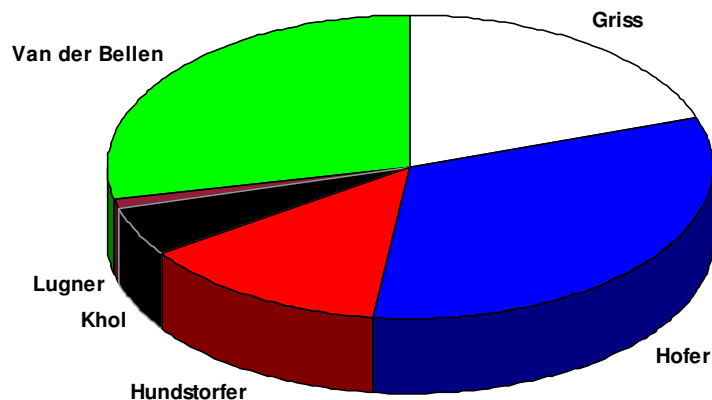


Sprengel: **0101**    **Wahllokal:** VOLKSHOCHSCHULHAUS  
STELZHAMERSTRASSE 11

Wahlber.: 618  
Abgegeben: 393 63,59 %  
Ungültig: 10  
Gültig: 383

**Dr. Irmgard Griss: 76 19,84 %**  
**Ing. Norbert Hofer: 123 32,11 %**  
**Rudolf Hundstorfer: 51 13,32 %**  
**Dr. Andreas Khol: 20 5,22 %**  
**Ing. Richard Lugner: 4 1,04 %**  
**Dr. Alexander Van der Bellen: 109 28,46 %**

Vergleich der Kandidaten



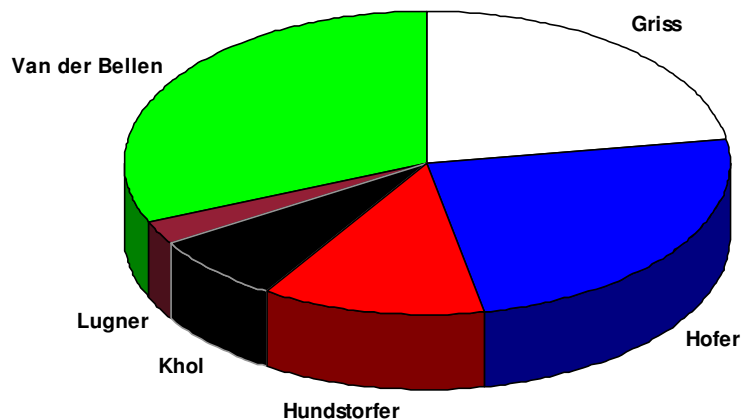


Sprengel: **0120**    **Wahllokal:** FEUERWEHRHAUS CHRISTKINDL  
ASCHACHER STRASSE 45

Wahlber.: 374  
Abgegeben: 250 66,84 %  
Ungültig: 5  
Gültig: 245

**Dr. Irmgard Griss: 55 22,45 %**  
**Ing. Norbert Hofer: 60 24,49 %**  
**Rudolf Hundstorfer: 29 11,84 %**  
**Dr. Andreas Khol: 18 7,35 %**  
**Ing. Richard Lugner: 6 2,45 %**  
**Dr. Alexander Van der Bellen: 77 31,43 %**

Vergleich der Kandidaten

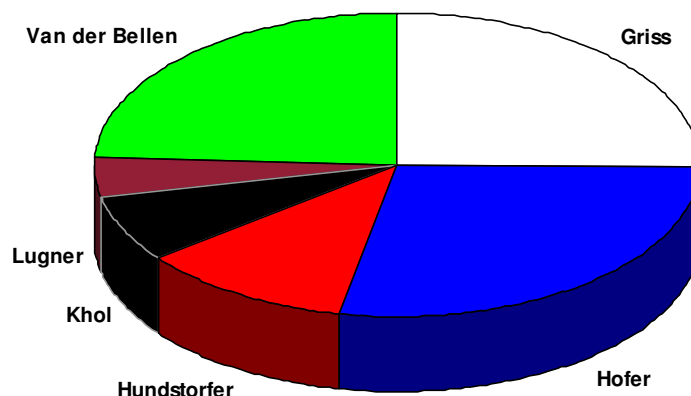


Sprengel: **0121**    **Wahllokal:** FEUERWEHRHAUS CHRISTKINDL  
ASCHACHER STRASSE 45

Wahlber.: 435  
Abgegeben: 290 66,67 %  
Ungültig: 1  
Gültig: 289

**Dr. Irmgard Griss: 73 25,26 %**  
**Ing. Norbert Hofer: 80 27,68 %**  
**Rudolf Hundstorfer: 33 11,42 %**  
**Dr. Andreas Khol: 21 7,27 %**  
**Ing. Richard Lugner: 12 4,15 %**  
**Dr. Alexander Van der Bellen: 70 24,22 %**

Vergleich der Kandidaten

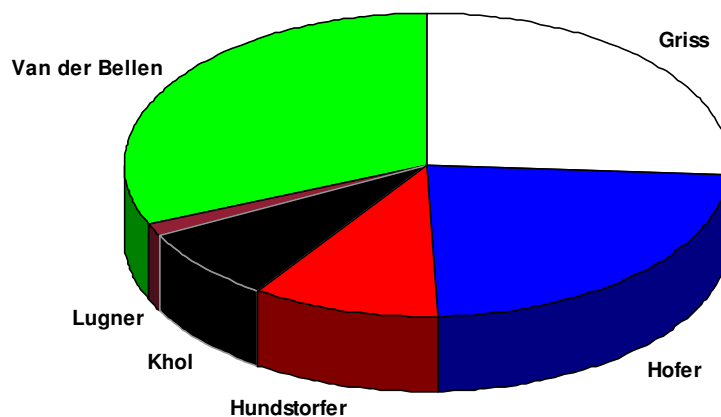


Sprengel: **0122**    **Wahllokal:** VOLKSHOCHSCHULHAUS  
STELZHAMERSTRASSE 11

Wahlber.: 635  
Abgegeben: 446 70,24 %  
Ungültig: 5  
Gültig: 441

<b>Dr. Irmgard Griss:</b>	<b>115</b>	<b>26,08 %</b>
<b>Ing. Norbert Hofer:</b>	<b>103</b>	<b>23,36 %</b>
<b>Rudolf Hundstorfer:</b>	<b>44</b>	<b>9,98 %</b>
<b>Dr. Andreas Khol:</b>	<b>35</b>	<b>7,94 %</b>
<b>Ing. Richard Lugner:</b>	<b>6</b>	<b>1,36 %</b>
<b>Dr. Alexander Van der Bellen:</b>	<b>138</b>	<b>31,29 %</b>

Vergleich der Kandidaten

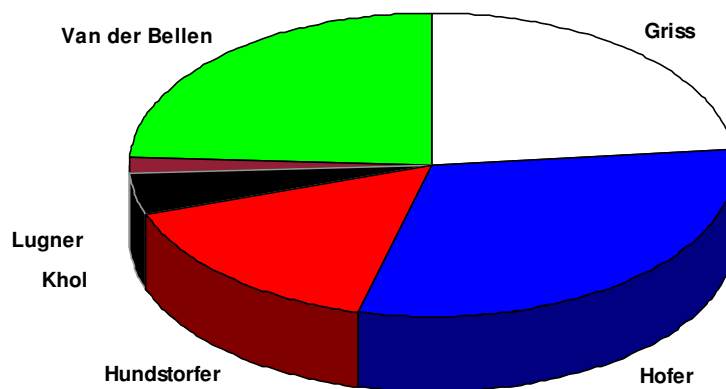


Sprengel: **0140**    **Wahllokal:** MOTEL PENSION MARIA  
REINDLGUTSTRASSE 25

Wahlber.: 566  
Abgegeben: 410 72,44 %  
Ungültig: 17  
Gültig: 393

**Dr. Irmgard Griss: 92 23,41 %**  
**Ing. Norbert Hofer: 120 30,53 %**  
**Rudolf Hundstorfer: 62 15,78 %**  
**Dr. Andreas Khol: 18 4,58 %**  
**Ing. Richard Lugner: 6 1,53 %**  
**Dr. Alexander Van der Bellen: 95 24,17 %**

Vergleich der Kandidaten

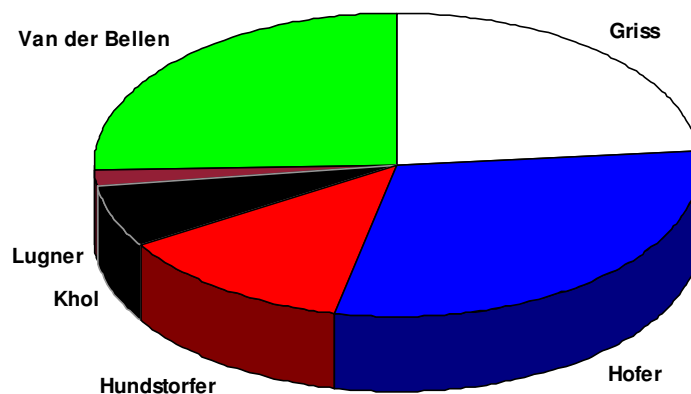


Sprengel: **0141**    **Wahllokal:** HAUPTSCHULE TABOR  
TASCHELRIED 1

Wahlber.: 202  
Abgegeben: 122 60,40 %  
Ungültig: 4  
Gültig: 118

<b>Dr. Irmgard Griss:</b>	<b>28</b>	<b>23,73 %</b>
<b>Ing. Norbert Hofer:</b>	<b>35</b>	<b>29,66 %</b>
<b>Rudolf Hundstorfer:</b>	<b>15</b>	<b>12,71 %</b>
<b>Dr. Andreas Khol:</b>	<b>8</b>	<b>6,78 %</b>
<b>Ing. Richard Lugner:</b>	<b>2</b>	<b>1,69 %</b>
<b>Dr. Alexander Van der Bellen:</b>	<b>30</b>	<b>25,42 %</b>

Vergleich der Kandidaten

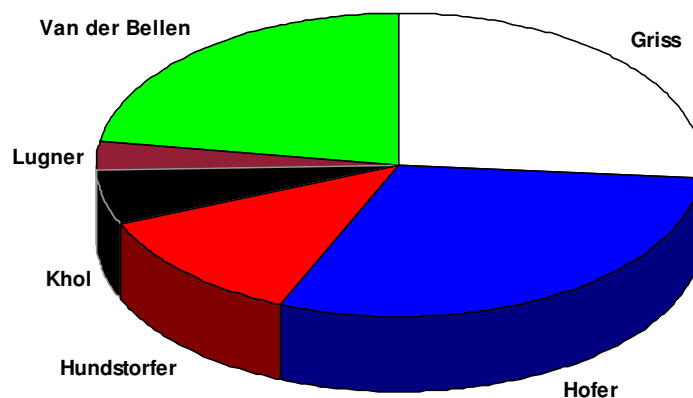


Sprengel: **0160**    **Wahllokal:** VOLKSSCHULE GLEINK  
SAFRANGARTEN 2

Wahlber.: 549  
Abgegeben: 362 65,94 %  
Ungültig: 9  
Gültig: 353

**Dr. Irmgard Griss: 93 26,35 %**  
**Ing. Norbert Hofer: 106 30,03 %**  
**Rudolf Hundstorfer: 43 12,18 %**  
**Dr. Andreas Khol: 21 5,95 %**  
**Ing. Richard Lugner: 11 3,12 %**  
**Dr. Alexander Van der Bellen: 79 22,38 %**

Vergleich der Kandidaten

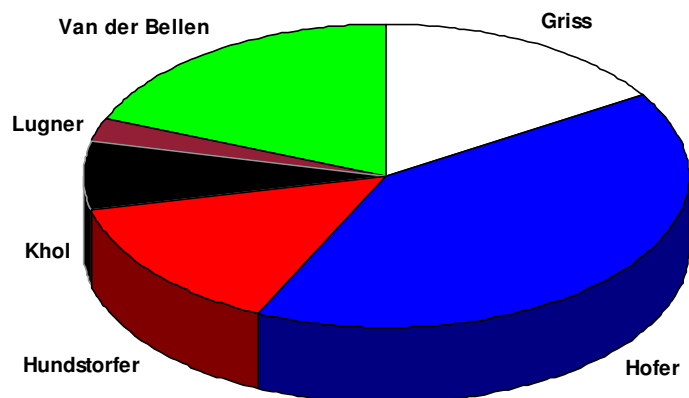


Sprengel: **0161**    **Wahllokal:** VOLKSSCHULE GLEINK  
SAFRANGARTEN 2

Wahlber.: 406  
Abgegeben: 255 62,81 %  
Ungültig: 11  
Gültig: 244

<b>Dr. Irmgard Griss:</b>	<b>39</b>	<b>15,98 %</b>
<b>Ing. Norbert Hofer:</b>	<b>100</b>	<b>40,98 %</b>
<b>Rudolf Hundstorfer:</b>	<b>35</b>	<b>14,34 %</b>
<b>Dr. Andreas Khol:</b>	<b>18</b>	<b>7,38 %</b>
<b>Ing. Richard Lugner:</b>	<b>6</b>	<b>2,46 %</b>
<b>Dr. Alexander Van der Bellen:</b>	<b>46</b>	<b>18,85 %</b>

Vergleich der Kandidaten

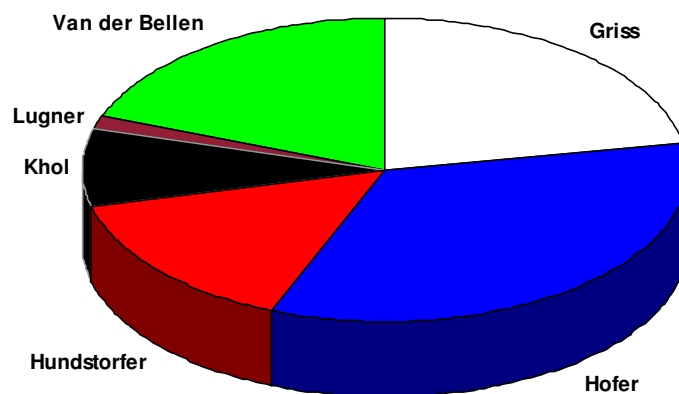


Sprengel: **0162**    **Wahllokal:** VOLKSSCHULE GLEINK  
SAFRANGARTEN 2

Wahlber.: 372  
Abgegeben: 243 65,32 %  
Ungültig: 4  
Gültig: 239

<b>Dr. Irmgard Griss:</b>	<b>53</b>	<b>22,18 %</b>
<b>Ing. Norbert Hofer:</b>	<b>81</b>	<b>33,89 %</b>
<b>Rudolf Hundstorfer:</b>	<b>36</b>	<b>15,06 %</b>
<b>Dr. Andreas Khol:</b>	<b>20</b>	<b>8,37 %</b>
<b>Ing. Richard Lugner:</b>	<b>3</b>	<b>1,26 %</b>
<b>Dr. Alexander Van der Bellen:</b>	<b>46</b>	<b>19,25 %</b>

Vergleich der Kandidaten



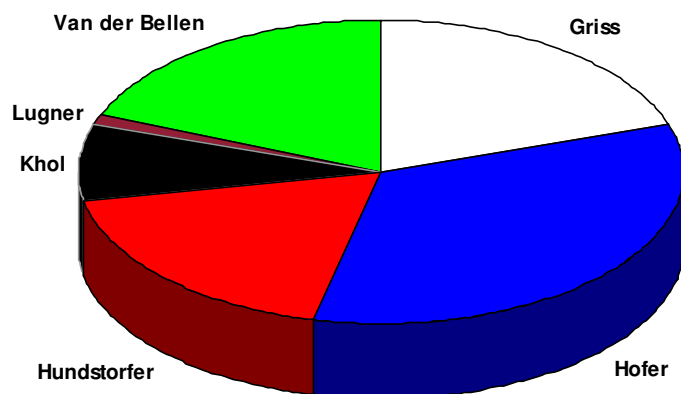


Sprengel: **0180**    **Wahllokal:** VOLKSSCHULE GLEINK  
SAFRANGARTEN 2

Wahlber.: 463  
Abgegeben: 311 67,17 %  
Ungültig: 11  
Gültig: 300

**Dr. Irmgard Griss: 60 20,00 %**  
**Ing. Norbert Hofer: 101 33,67 %**  
**Rudolf Hundstorfer: 55 18,33 %**  
**Dr. Andreas Khol: 24 8,00 %**  
**Ing. Richard Lugner: 3 1,00 %**  
**Dr. Alexander Van der Bellen: 57 19,00 %**

Vergleich der Kandidaten

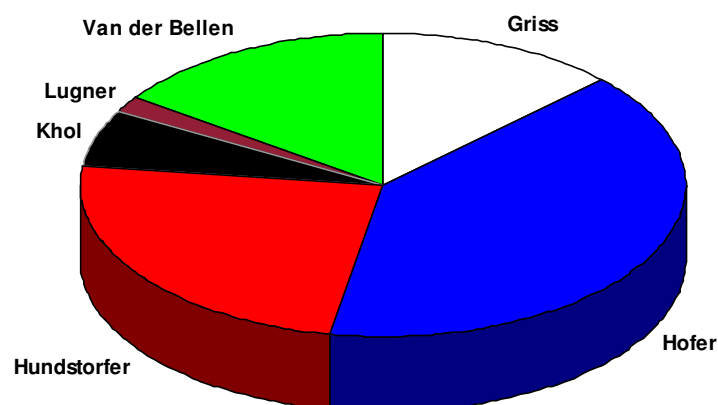


Sprengel: **0200**    **Wahllokal:** PUNZERSCHULE  
KARL-PUNZER-STRASSE 73-75

Wahlber.: 483  
Abgegeben: 285 59,01 %  
Ungültig: 4  
Gültig: 281

**Dr. Irmgard Griss: 36 12,81 %**  
**Ing. Norbert Hofer: 112 39,86 %**  
**Rudolf Hundstorfer: 68 24,20 %**  
**Dr. Andreas Khol: 17 6,05 %**  
**Ing. Richard Lugner: 5 1,78 %**  
**Dr. Alexander Van der Bellen: 43 15,30 %**

Vergleich der Kandidaten

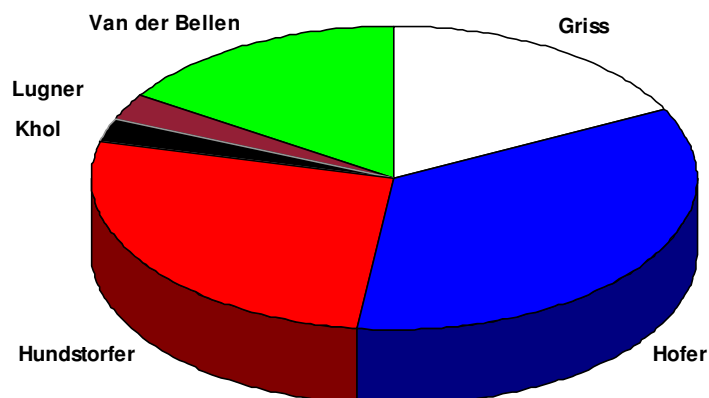


Sprengel: **0201**    **Wahllokal:** PUNZERSCHULE  
KARL-PUNZER-STRASSE 73-75

Wahlber.: 278  
Abgegeben: 190 68,35 %  
Ungültig: 1  
Gültig: 189

**Dr. Irmgard Griss: 33 17,46 %**  
**Ing. Norbert Hofer: 65 34,39 %**  
**Rudolf Hundstorfer: 51 26,98 %**  
**Dr. Andreas Khol: 5 2,65 %**  
**Ing. Richard Lugner: 5 2,65 %**  
**Dr. Alexander Van der Bellen: 30 15,87 %**

Vergleich der Kandidaten

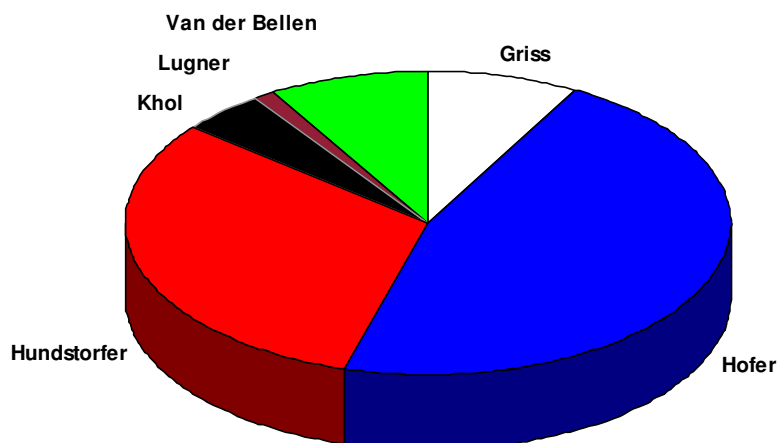


Sprengel: **0202**    **Wahllokal:** PUNZERSCHULE  
KARL-PUNZER-STRASSE 73-75

Wahlber.: 383  
Abgegeben: 199 51,96 %  
Ungültig: 2  
Gültig: 197

<b>Dr. Irmgard Griss:</b>	<b>16</b>	<b>8,12 %</b>
<b>Ing. Norbert Hofer:</b>	<b>91</b>	<b>46,19 %</b>
<b>Rudolf Hundstorfer:</b>	<b>62</b>	<b>31,47 %</b>
<b>Dr. Andreas Khol:</b>	<b>9</b>	<b>4,57 %</b>
<b>Ing. Richard Lugner:</b>	<b>2</b>	<b>1,02 %</b>
<b>Dr. Alexander Van der Bellen:</b>	<b>17</b>	<b>8,63 %</b>

Vergleich der Kandidaten

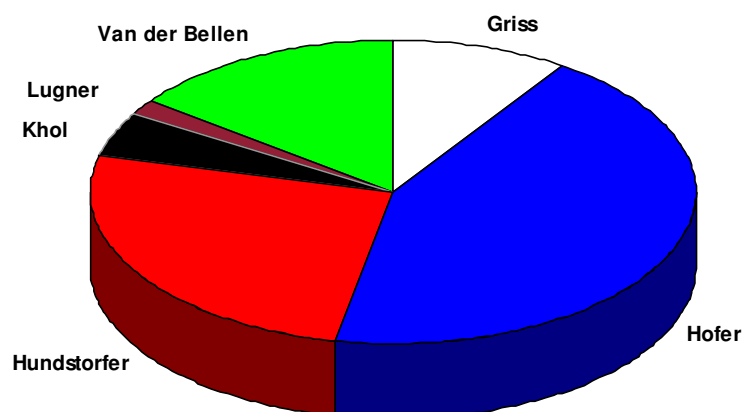


Sprengel: **0203**    **Wahllokal:** SPORTHEIM MÜNICHHOLZ  
FRANZ-SCHUHMEIER-STRASSE 2

Wahlber.: 575  
Abgegeben: 313 54,43 %  
Ungültig: 7  
Gültig: 306

**Dr. Irmgard Griss: 29 9,48 %**  
**Ing. Norbert Hofer: 133 43,46 %**  
**Rudolf Hundstorfer: 79 25,82 %**  
**Dr. Andreas Khol: 15 4,90 %**  
**Ing. Richard Lugner: 5 1,63 %**  
**Dr. Alexander Van der Bellen: 45 14,71 %**

Vergleich der Kandidaten

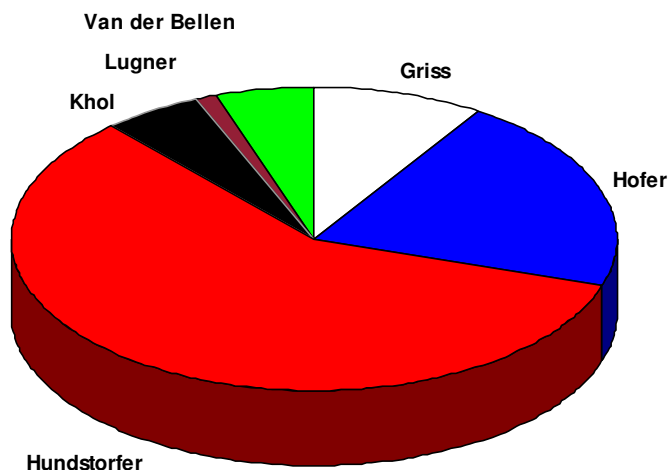


Sprengel: **0204**    **Wahllokal:** ALTEN-UND PFLEGEHEIM MÜNICHHOLZ  
LEHARSTRASSE 24

Wahlber.: 152  
Abgegeben: 83 54,61 %  
Ungültig: 6  
Gültig: 77

**Dr. Irmgard Griss: 7 9,09 %**  
**Ing. Norbert Hofer: 16 20,78 %**  
**Rudolf Hundstorfer: 45 58,44 %**  
**Dr. Andreas Khol: 4 5,19 %**  
**Ing. Richard Lugner: 1 1,30 %**  
**Dr. Alexander Van der Bellen: 4 5,19 %**

Vergleich der Kandidaten

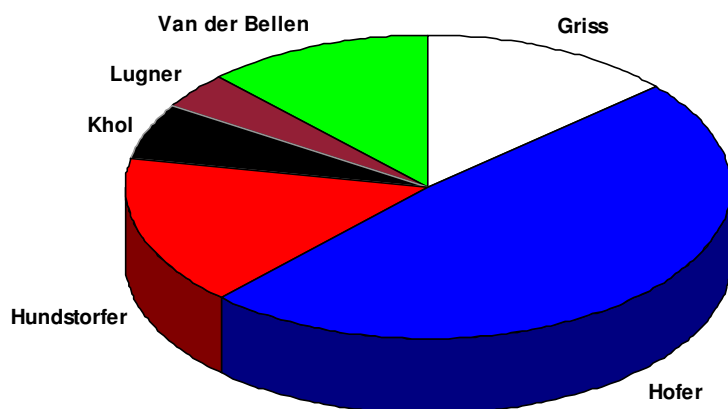


Sprengel: **0205**    **Wahllokal:** BERUFSSCHULZENTRUM  
OTTO-PENSEL-STRASSE 14

Wahlber.: 383  
Abgegeben: 202 52,74 %  
Ungültig: 5  
Gültig: 197

**Dr. Irmgard Griss: 27 13,71 %**  
**Ing. Norbert Hofer: 95 48,22 %**  
**Rudolf Hundstorfer: 32 16,24 %**  
**Dr. Andreas Khol: 11 5,58 %**  
**Ing. Richard Lugner: 8 4,06 %**  
**Dr. Alexander Van der Bellen: 24 12,18 %**

Vergleich der Kandidaten

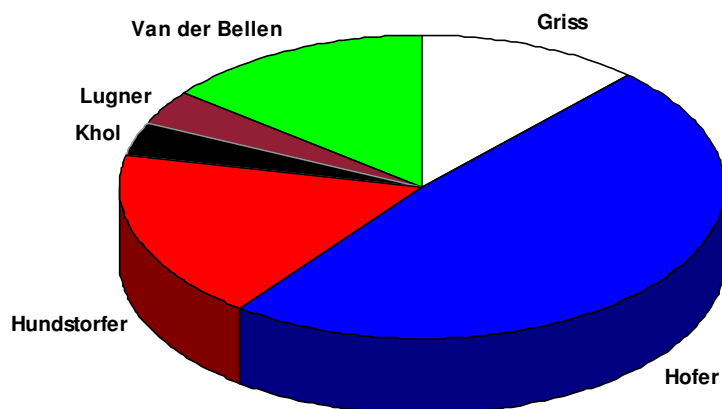


Sprengel: **0206**    **Wahllokal:** BERUFSSCHULZENTRUM  
OTTO-PENSEL-STRASSE 14

Wahlber.: 450  
Abgegeben: 238 52,89 %  
Ungültig: 4  
Gültig: 234

**Dr. Irmgard Griss: 28 11,97 %**  
**Ing. Norbert Hofer: 113 48,29 %**  
**Rudolf Hundstorfer: 42 17,95 %**  
**Dr. Andreas Khol: 9 3,85 %**  
**Ing. Richard Lugner: 8 3,42 %**  
**Dr. Alexander Van der Bellen: 34 14,53 %**

Vergleich der Kandidaten



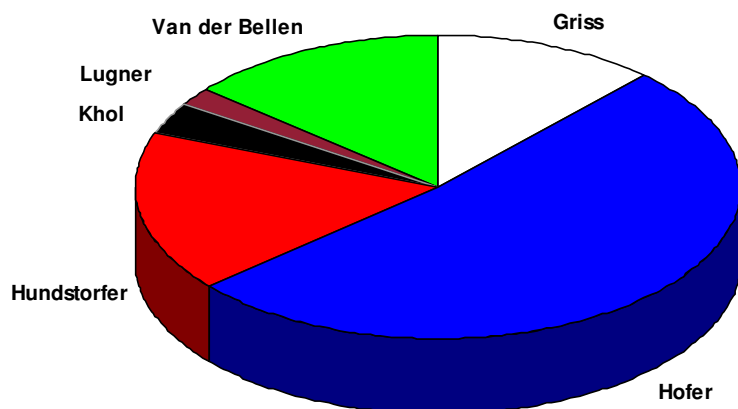


Sprengel: **0207**    **Wahllokal:** BERUFSSCHULZENTRUM  
OTTO-PENSEL-STRASSE 14

Wahlber.: 433  
Abgegeben: 254 58,66 %  
Ungültig: 9  
Gültig: 245

**Dr. Irmgard Griss: 29 11,84 %**  
**Ing. Norbert Hofer: 127 51,84 %**  
**Rudolf Hundstorfer: 42 17,14 %**  
**Dr. Andreas Khol: 8 3,27 %**  
**Ing. Richard Lugner: 5 2,04 %**  
**Dr. Alexander Van der Bellen: 34 13,88 %**

Vergleich der Kandidaten

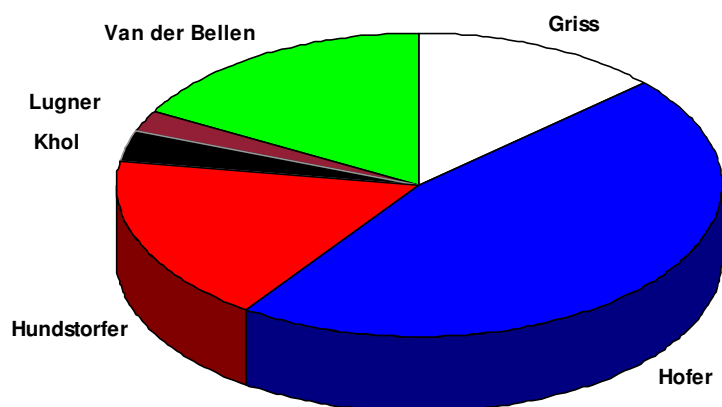


Sprengel: **0210**    **Wahllokal:** SCHULE PLENKLBERG  
KARL-PUNZER-STRASSE 3

Wahlber.: 348  
Abgegeben: 209 60,06 %  
Ungültig: 1  
Gültig: 208

**Dr. Irmgard Griss: 28 13,46 %**  
**Ing. Norbert Hofer: 96 46,15 %**  
**Rudolf Hundstorfer: 37 17,79 %**  
**Dr. Andreas Khol: 7 3,37 %**  
**Ing. Richard Lugner: 5 2,40 %**  
**Dr. Alexander Van der Bellen: 35 16,83 %**

Vergleich der Kandidaten

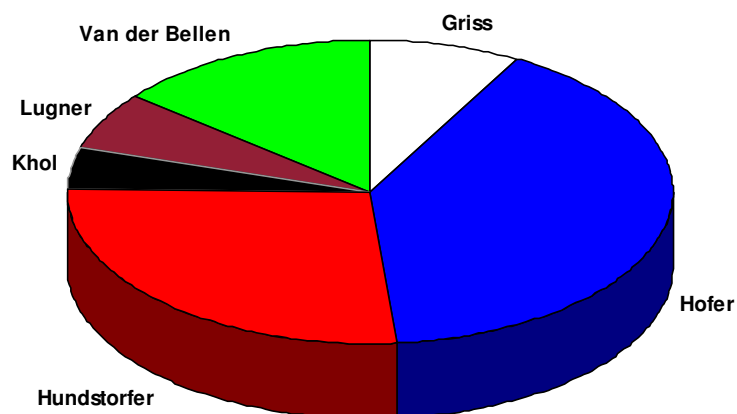


Sprengel: **0211**    **Wahllokal:** SCHULE PLENKLBERG  
KARL-PUNZER-STRASSE 3

Wahlber.: 576  
Abgegeben: 322 55,90 %  
Ungültig: 10  
Gültig: 312

**Dr. Irmgard Griss: 25 8,01 %**  
**Ing. Norbert Hofer: 127 40,71 %**  
**Rudolf Hundstorfer: 83 26,60 %**  
**Dr. Andreas Khol: 14 4,49 %**  
**Ing. Richard Lugner: 19 6,09 %**  
**Dr. Alexander Van der Bellen: 44 14,10 %**

Vergleich der Kandidaten

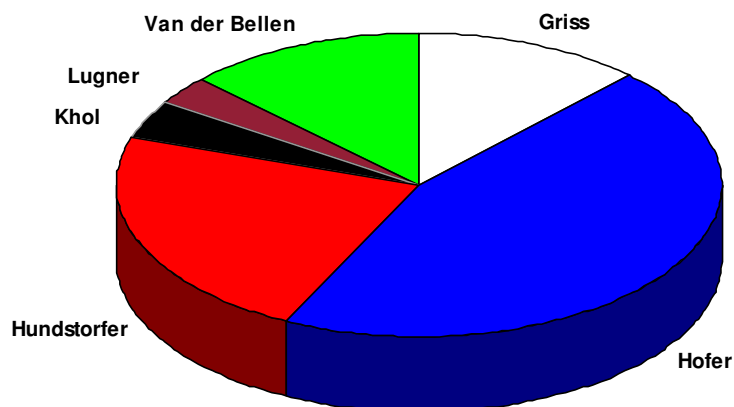


Sprengel: **0213**    **Wahllokal:** SCHULE PLENKLBERG  
KARL-PUNZER-STRASSE 3

Wahlber.: 569  
Abgegeben: 369 64,85 %  
Ungültig: 3  
Gültig: 366

**Dr. Irmgard Griss: 45 12,30 %**  
**Ing. Norbert Hofer: 164 44,81 %**  
**Rudolf Hundstorfer: 84 22,95 %**  
**Dr. Andreas Khol: 15 4,10 %**  
**Ing. Richard Lugner: 11 3,01 %**  
**Dr. Alexander Van der Bellen: 47 12,84 %**

Vergleich der Kandidaten

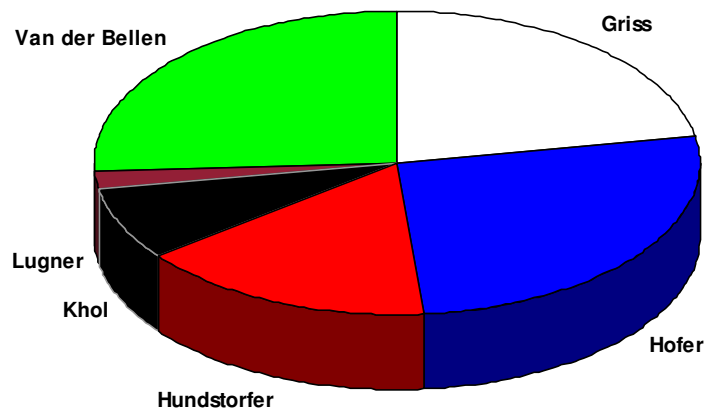


Sprengel: **0214**    **Wahllokal:** SCHULE PLENKLBERG  
KARL-PUNZER-STRASSE 3

Wahlber.: 347  
Abgegeben: 203 58,50 %  
Ungültig: 1  
Gültig: 202

**Dr. Irmgard Griss: 45 22,28 %**  
**Ing. Norbert Hofer: 53 26,24 %**  
**Rudolf Hundstorfer: 32 15,84 %**  
**Dr. Andreas Khol: 16 7,92 %**  
**Ing. Richard Lugner: 4 1,98 %**  
**Dr. Alexander Van der Bellen: 52 25,74 %**

Vergleich der Kandidaten



Sprengel: **0231**    **Wahllokal:** Briefwahlergebnisse  
Auszählung am 25.4.2016

Wahlber.:        0  
Abgegeben: 1.809        %  
Ungültig:        30  
Gültig: 1.779

<b>Dr. Irmgard Griss:</b>	<b>380</b>	<b>21,36 %</b>
<b>Ing. Norbert Hofer:</b>	<b>383</b>	<b>21,53 %</b>
<b>Rudolf Hundstorfer:</b>	<b>311</b>	<b>17,48 %</b>
<b>Dr. Andreas Khol:</b>	<b>162</b>	<b>9,11 %</b>
<b>Ing. Richard Lugner:</b>	<b>16</b>	<b>0,90 %</b>
<b>Dr. Alexander Van der Bellen:</b>	<b>527</b>	<b>29,62 %</b>

Vergleich der Kandidaten

